

LAKIP



DINAS PERDAGANGAN TAHUN 2023



**JL. PROF. MOH. YAMIN NO. 57 SELONG
KABUPATEN LOMBOK TIMUR**

KATA PENGANTAR

Puji syukur hanya bagi Allah SWT, atas segala Taufik dan Rahmat-Nya, sehingga penyusunan Laporan Kinerja Instansi Pemerintah (LAKIP) Dinas Perdagangan Tahun 2023 dapat diselesaikan dengan baik sebagai bahan laporan pelaksanaan program dan kegiatan pembangunan Perdagangan di Kabupaten Lombok Timur tahun 2023.

Penyusunan Laporan Kinerja Instansi Pemerintah (LAKIP) dimaksudkan untuk memberikan gambaran tentang hasil pelaksanaan kegiatan pembinaan dan pengembangan Perdagangan secara operasional, keadaan dan permasalahan yang dihadapi serta upaya pemecahannya.

Kami menyadari bahwa Laporan Kinerja ini belum dapat dinyatakan sempurna dan masih banyak kekurangan, oleh karena itu besar harapan kami akan adanya suatu evaluasi, petunjuk dan saran yang membangun untuk penyempurnaan lebih lanjut.

Akhirnya kepada semua pihak yang telah memberikan dukungan serta bantuan sehingga Laporan Kinerja Instansi Pemerintah ini dapat diselesaikan tepat pada waktunya, disampaikan terima kasih.

Demikian semoga bermanfaat adanya.

Selong, 22 Pebruari 2024



DAFTAR ISI

KATAPENGANTAR		i
DAFTAR ISI		ii
BAB I :	PENDAHULUAN	1
1.1	Latar Belakang	1
1.2	Dasar Hukum	2
1.3	Kondisi Geografis.....	2
1.4	Kondisi Demografis.....	3
1.5	PDRB Kabupaten Lombok Timur	3
1.6	Ruang Lingkup	4
1.7	Gambaran Umum SKPD	4
 BAB II :	 PERENCANAN KINERJA	 7
2.1	RPJMD Kabupaten Lombok Timur.....	7
2.2	Rencana Strategis OPD.....	8
2.3	Penetapan Kinerja Utama.....	8
2.4	Perjanjian Kinerja Eselon II Tahun 2023.....	9
 BAB III :	 AKUNTABILITAS KINERJA	 11
3.1	Capaian Kinerja Organisasi.....	11
3.2	Realisasi Anggaran.....	25
 BAB IV :	 PENUTUP	 27
4.1	Tinjauan Umum Keberhasilan	27
4.2	Langkah di masa datang yang akan dilakukan untuk meningkatkan kinerja	27
4.3	Strategi Pemecahan Masalah	28

BAB I

PENDAHULUAN

1.1 Latar Belakang

Sejalan dengan perubahan system pemerintahan yang mengikuti perkembangan paradigma yang berkembang di masyarakat, mengharuskan suatu pemerintahan dijalankan dengan baik (Good Governance) yang berdaya guna, berhasil guna dan bebas dari Korupsi, Kolusi dan Nepotisme (KKN). Dalam rangka itu sebagai wujud pertanggung jawaban publik, gambaran mengenai tingkat pencapaian pelaksanaan suatu kegiatan / program / kebijaksanaan dalam mewujudkan visi, misi, tujuan dan sasaran organisasi instansi pemerintah perlu diaktualisasi dalam bentuk pelaporan yang transparan dan obyektif.

Pertumbuhan dan perkembangan untuk sektor perdagangan potensi Sumber Daya Alam (SDA) berupa produksi dari sektor pertanian dan sektor kehutanan yang terdiri dari hasil pertanian tanaman pangan, perikanan, peternakan, perkebunan dan hasil hutan yang banyak menghasilkan berbagai bahan mentah sebagai kebutuhan bahan baku/bahan penolong bagi industri, sehingga diharapkan mampu menambah nilai jual dan dapat memberikan kontribusi yang semakin besar dalam rangka peningkatan jumlah unit usaha, penyerapan tenaga kerja dan nilai investasi serta nilai produksi. Demikian juga dengan sektor perdagangan, diharapkan mampu meningkatkan sarana dan prasarana pasar di seluruh wilayah Kabupaten Lombok Timur serta tingkat kesadaran masyarakat dalam rangka pengamanan dan perlindungan konsumen melalui kegiatan pelayanan kemetrologian dan dengan adanya peningkatan sektor perdagangan tersebut diharapkan dapat meningkatkan perekonomian masyarakat Lombok Timur.

Dalam rangka peningkatan dan pengembangan sektor Perdagangan masih terdapat permasalahan-permasalahan yang dihadapi oleh Dinas Perdagangan. Apalagi mengingat luas wilayah Kabupaten Lombok Timur yang terdiri dari 21 Kecamatan dan 254 Desa/Kelurahan dengan jumlah penduduk \pm 1,3 juta, sementara tingkat profesionalisme sumber daya manusia, serta dukungan sarana dan prasarana yang dimiliki masih belum memadai sehingga hal tersebut menjadi problema dan persoalan yang cukup signifikan yang dihadapi oleh Dinas Perdagangan dalam rangka memenuhi hajat orang banyak. Adapun secara umum diuraikan

beberapa permasalahan yang dihadapi oleh Dinas Perdagangan dalam rangka memenuhi hajat orang banyak/masyarakat antara lain :

1. Masih rendahnya kualitas Sumber Daya Manusia (SDM) yang dimiliki.
2. Masih rendahnya kualitas dan kuantitas hasil produksi unit UKM dan usaha perdagangan di Kabupaten Lombok Timur sehingga belum bisa bersaing di tingkat Nasional.
3. Sarana dan prasarana pasar di Kabupaten Lombok Timur belum memadai, sehingga masih banyak para pedagang yang belum tertampung di pasar.
4. Masih rendahnya kesadaran masyarakat akan pentingnya pengamanan dan perlindungan konsumen terhadap barang dan jasa yang beredar.

1.2 Dasar Hukum

Tuntutan reformasi dalam era global, membutuhkan adanya suatu komitmen yang kuat bagi organisasi dalam hal ini instansi pemerintah untuk mampu menjabarkan tuntutan tersebut, kemudian di implementasikan dalam suatu perencanaan yang matang dengan intelektualitas yang handal dan terukur. Reformasi kewenangan pemerintah sejalan dengan diterapkannya Undang-undang Nomor : 13 Tahun 2014 tentang Pemerintahan Daerah, merupakan perubahan mendasar yang mengharuskan semua organisasi pemerintah perlu mengetahui dimana organisasi itu sekarang, bagaimana mencapai tujuan dan bagaimana mengukur kemajuan yang berhasil dicapai. Selain itu juga mengacu pada RPJMD Kabupaten Lombok Timur Tahun 2018-2023 dan Renstra Dinas Perdagangan Tahun 2018-2023

1.3 Kondisi Geografis

Kabupaten Lombok Timur merupakan kabupaten yang terletak di ujung timur pulau Lombok dengan letak astronomis antara 116°-117° Bu-9°Lintang Selatan, dengan batas wilayah: Sebelah Barat : Kabupaten Lombok Utara dan Lombok Tengah;Sebelah Timur: Selat Alas;Sebelah Utara: Laut Jawa;Sebelah Selatan : Samudera Indonesia.Luas wilayah Kabupaten Lombok Timur adalah 2.679,88 km² terdiri atas daratan seluas 1.605,55 km² (59,91 persen) dan lautan seluas 1.074,33 km² (40,09 persen). Luas daratan Kabupaten Lombok Timur mencakup 33,88 persen dari luas Pulau Lombok atau 7,97 persen dari luas daratan Provinsi Nusa Tenggara Barat. Dataran diLombok Timur meliputi pegunungan dan dataran rendah yang membentang sampai daerah pantai. Daerah pegunungan terdapat di wilayah bagian utara yakni kawasan Taman Nasional Gunung Rinjani dengan ketinggian puncak 3.726 meter dari permukaan. laut. Adapun di

bagian tengah sampai selatan berupa dataran rendah. Kecamatan dengan wilayah (daratan) terluas yaitu Kecamatan Sambelia, Sembalun, dan Jerowaru. Ketiga kecamatan ini cukup luas karena terdapat di dalamnya area hutan negara. Sementara kecamatan dengan luas wilayah terkecil yaitu Sukamulia, Sakra, dan Montong Gading

1.4 Kondisi Demografi

Penduduk merupakan sumber daya pembangunan yang sangat penting. Oleh karena itu, perkembangan kondisi penduduk juga merupakan indikator yang wajib diperhatikan dalam perencanaan pembangunan. Pada bab ini akan diberikan gambaran mengenai kondisi penduduk seperti jumlah penduduk, kepadatan penduduk, rasio jenis kelamin, rasio ketergantungan penduduk, penduduk menurut kelompok umur, dan persebaran penduduk tingkat kecamatan di wilayah Kabupaten Lombok Timur. Dari data hasil penduduk, penduduk Lombok Timur pada tahun 2022 mencapai 1.366.434 jiwa dan kepadatan penduduk per km² sebanyak 851 jiwa. Dengan laju pertumbuhan penduduk tahun 2020 – 2022 sebesar 1,54 %. Kecamatan dengan jumlah penduduk terbanyak berturut-turut yaitu Kecamatan Pringgabaya Masbagik, dan Selong. Sedangkan kecamatan yang memiliki jumlah penduduk terkecil berturut-turut yaitu Kecamatan Sembalun, Sambelia dan Sukamulia.

1.5 Produk Domestik Regional Bruto Kabupaten Lombok Timur

Pendapatan Domestik Regional Bruto (PDRB) merupakan seluruh nilai tambah yang diciptakan dari berbagai aktifitas ekonomi di suatu wilayah pada periode tertentu. Penghitungan PDB/PDRB tahun 2020 menggunakan tahun dasar baru (tahun dasar 2010 menggantikan tahun dasar 2000) dengan basis SNA 2008. Salah satu implikasi penggunaan SNA 2008 adalah perubahan nominal dan perubahan klasifikasi PDRB dari 9 sektor menjadi 17 kategori. PDRB atas dasar harga berlaku (ADH) Kabupaten Lombok Timur tahun 2020 mencapai 20.026,11 Milyar rupiah. Angka ini menunjukkan penurunan sekitar 1287,5 Milyar dari keadaan tahun 2019 yang mencapai 20.313,61 Milyar. Struktur ekonomi suatu daerah dapat dilihat dari kontribusi masing-masing kategori terhadap pembentukan PDRB. Angka PDRB Lombok Timur menunjukkan bahwa kategori pertanian, kehutanan, dan perikanan memiliki kontribusi terbesar pembentukan PDRB. Pada tahun 2020 sekitar 27,89 persen PDRB Lombok Timur berasal dari kategori pertanian, kehutanan dan perikanan. Persentase ini meningkat dari tahun 2019 yaitu sekitar 27,04 persen. Hal ini menunjukkan bahwa dalam situasi pandemi Covid 19

kencenderungan penduduk Lombok Timur untuk beralih ke sektor pertanian meningkat. Laju Pertumbuhan ekonomi kabupaten Lombok Timur pada tahun 2020 mencapai -3,10 persen karena adanya situasi pandemic yang menyebabkan lesunya aktivitas perekonomian.

1.6 Ruang Lingkup

Adapun Ruang Lingkup LAKIP Dinas Perdagangan Kabupaten Lombok Timur mencakup Perencanaan, Penetapan Kinerja Tahun 2023, Penetapan Indikator Kinerja Utama (IKU), Akuntabilitas Kinerja Tahun 2023, Evaluasi dan Analisis Pencapaian Kinerja Tahun 2023, Langkah Antisipatif, Solusi dan Akuntabilitas Keuangan.

1.7. Gambaran Umum SKPD

Sesuai Peraturan Bupati Lombok Timur Nomor 27 Tahun 2022 tentang Kedudukan, Susunan Organisasi, Tugas dan Fungsi serta Tata Kerja Dinas Perdagangan adalah terdiri dari :

1. Kepala Dinas
2. Sekretaris terdiri dari 2 Kepala Sub Bagian dan 1 Sub Koordinator yaitu :
 - a. Sub Bagian Tata Usaha
 - b. Sub Bagian Keuangan
 - c. Sub Koordinator Program, Evaluasi dan Pelaporan
3. Bidang Sarana dan Pelaku Distribusi terdiri dari :
 - a. Sub Koordinator Sarana Distribusi
 - b. Sub Koordinator Penggunaan dan Pemasaran Produk Dalam Negeri (P3DN)
4. Bidang Kemetriologian, terdiri dari :
 - a. Sub Koordinator Pelayanan Tera dan Tera Ulang
 - b. Sub Koordinator Bina SDM
 - c. Sub Koordinator Pengawasan
5. Bidang Pengembangan Perdagangan Luar Negeri, terdiri dari :
 - a. Sub Koordinator Pengembangan Ekspor
 - b. Sub Koordinator Fasilitas Ekspor Impor
 - c. Sub Koordinator Bina Pelaku Ekspor Impor
6. Bidang Pengendalian Barang Pokok dan Penting, terdiri dari :
 - a. Sub Koordinator Pengendalian Barang Pokok

b. Sub Koordinator Pengendalian Barang Penting

c. Sub Koordinator Pengawasan Distribusi Barang Pokok dan Penting serta Barang yang diatur.

Jumlah personil ASN Dinas Perdagangan Kabupaten Lombok Timur per Desember 2023 berjumlah 28 orang terdiri dari :

1. Eselon II : 1 Orang
2. Eselon III : 4 Orang
3. Eselon IV/Sub Koordinator : 10 Orang
4. Staf : 13 Orang.
5. Tenaga Honda : 59 Orang

Jumlah menurut Golongan terdiri dari :

1. Golongan IV : 7 Orang
2. Golongan III : 13 Orang
3. Golongan II : 7 Orang
4. Golongan IX : 1 orang

Jumlah menurut pendidikan terdiri dari :

1. S2 : 3 Orang
2. S1 : 17 Orang
3. D3 : 1 Orang
4. SLTA : 6 Orang
5. SLTP : 1 orang

Dari sejumlah aparatur tersebut di atas, untuk S1 dan S2 mempunyai latar belakang pendidikan yang berbeda-beda antara lain :

1. Magister Manajemen : 3 Orang
2. Sarjana Teknik Sipil : 1 Orang
3. Sarjana Pertanian : 3 Orang
4. Sarjana Ekonomi : 5 Orang
5. Sarjana Sosial : 1 Orang
6. Sarjana Administrasi Publik : 3 Orang
7. Sarjana Hukum : 3 Orang
8. Sarjana Matematika : 1 Orang

Kelengkapan

Dinas Perdagangan Kabupaten Lombok Timur sampai dengan per Desember 2023 memiliki kelengkapan berupa sarana dan prasarana antara lain :

1. Kendaraan Roda 4 : 7 buah
2. Kendaraan Roda 2 : 6 buah
3. Komputer : 11 Unit
4. Laptop : 14 Unit
6. Dan lain-lain

Dinas Perdagangan Kabupaten Lombok Timur mempunyai Tugas Pokok dan Fungsi sebagai berikut :

- (1) Dinas mempunyai tugas membantu Bupati dalam melaksanakan pemerintahan di bidang perdagangan yang menjadi kewenangan daerah dan tugas pembantuan yang ditugaskan kepada daerah.
- (2) Dinas dalam melaksanakan tugas menyelenggarakan fungsi:
 - a. perumusan kebijakan daerah di bidang sarana dan pelaku distribusi, kemetrolagian, pengembangan perdagangan luar negeri, dan pengendalian barang pokok dan penting;
 - b. pelaksanaan kebijakan daerah di bidang sarana dan pelaku distribusi, kemetrolagian, pengembangan perdagangan luar negeri, dan pengendalian barang pokok dan penting;
 - c. pelaksanaan bimbingan teknis dan supervisi atas pelaksanaan kebijakan dibidang sarana dan pelaku distribusi, kemetrolagian pengembangan perdagangan luar negeri, dan pengendalian barang pokok dan penting;
 - d. pemantauan, pengawasan, evaluasi dan pelaporan penyelenggaraan di bidang sarana dan pelaku distribusi, kemetrolagian, pengembangan perdagangan luar negeri, dan pengendalian barang pokok dan penting;
 - e. pelaksanaan administrasi Dinas; dan
 - f. pelaksanaan tugas kedinasan lainnya yang diberikan oleh Bupati sesuai dengan tugas dan fungsinya.

B A B II

PERENCANAAN KINERJA

A. RPJMD

Hirarki perencanaan pembangunan daerah sebagaimana diamanatkan dalam Undang-Undang Nomor 25 Tahun 2004 tentang Sistem Perencanaan Pembangunan Nasional menjadi dasar dalam penyusunan perencanaan pembangunan daerah. Oleh karena itu RPJMD merupakan bagian yang terintegrasi dengan perencanaan pembangunan nasional, yang bertujuan untuk mendukung koordinasi antar pelaku pembangunan. RPJMD harus sinkron dan sinergi antar daerah, antar waktu, antar ruang dan antar fungsi pemerintah, serta menjamin keterkaitan dan konsistensi antara perencanaan, penganggaran, pelaksanaan, pengawasan dan evaluasi pembangunan daerah.

Selaras dengan perubahan paradigma dalam kegiatan pembangunan yang perlu mengakomodasikan perubahan dalam masyarakat, mendorong terciptanya pemerintahan yang baik (Good Governace), memperbaiki kinerja sektor publik dalam rangka membudayakan fungsi publik agar lebih sesuai dengan tuntutan perkembangan ekonomi, politik, sosial dan budaya serta dengan semakin besarnya tantangan sebagai konsekuensi logis dari era globalisasi, maka penetapan visi sebagai bagian dari perencanaan strategi (Renstra) merupakan suatu langkah yang sangat penting.

Visi adalah gambaran tentang keadaan/sosok masa depan yang lebih baik dan bersifat menantang. Dan hal tersebut tetap mengacu pada visi Kabupaten Lombok Timur yaitu Visi pembangunan daerah Kabupaten Lombok Timur untuk periode RPJMD 2018-2023 sesuai dengan visi kepala daerah terpilih, adalah sebagai berikut:

“LOMBOK TIMUR YANG ADIL, SEJAHTERA DAN AMAN”

Misi

Untuk mewujudkan visi tersebut, maka Pemerintah Kabupaten Lombok Timur telah menetapkan Misi yang sesuai dengan tugas dan fungsi Perangkat Daerah Dinas Perdagangan sebagai berikut :

- Misi 3 : Menumbuh kembangkan perekonomian masyarakat yang bertumpu pada pengembangan potensi lokal melalui sinergi fungsi-fungsi pertanian, peternakan, perdagangan, perikanan, kelautan, pariwisata dan sumberdaya lainnya.

B. Rencana Strategis OPD

Tujuan dan Sasaran OPD

Mengacu pada Visi dan Misi Kabupaten Lombok Timur yang tertuang dalam RPJMD Kabupaten Lombok Timur Tahun 2018 – 2023 yaitu mengacu pada misi yang ketiga.

Dinas Perdagangan Kabupaten Lombok Timur dibentuk berdasarkan Peraturan Bupati Nomor 27 Tahun 2022 tentang Kedudukan, Susunan Organisasi, Tugas dan Fungsi serta Tata Kerja Dinas Perdagangan Kabupaten Lombok Timur.

Adapun Tujuan dan Sasaran Dinas Perdagangan yang mengacu pada Misi Ketiga yaitu

T u j u a n :

- ✓ Mewujudkan kestabilan harga barang pokok dan barang penting

S a s a r a n :

- ✓ Stabilnya harga barang pokok dan barang penting

Tabel 1. Tabel IKK dan Target Tahun 2023

No.	Tujuan	Indikator Kinerja	Satuan	target	Formula	Penjelasan	Sumber Data
1.	Mewujudkan kestabilan harga barang pokok dan barang penting	Pengeluaran Perkapita (ribu rupiah)	rupiah	10.905	$Y^{**} = \frac{Y^*}{PPP}$ $Y^* = \frac{Y}{IHK}$ $Y^{**} = \text{Pengeluaran perkapita yang disesuaikan}$ $Y^* = \text{Pengeluaran Perkapita harga konstan}$ $Y = \text{Pengeluaran Perkapita setahun}$ $IHK = \text{Indek Harga Konsumen}$	Data pengeluaran dapat mengungkap tentang pola konsumsi rumah tangga secara umum menggunakan indikator proporsi pengeluaran untuk makanan dan non makanan. Komposisi pengeluaran rumah tangga dapat dijadikan ukuran untuk menilai tingkat kesejahteraan ekonomi penduduk, makin rendah persentase pengeluaran untuk makanan terhadap total pengeluaran makin membaik tingkat kesejahteraan.	Data BPS

C. Penetapan Kinerja Utama (IKU)

Dinas Perdagangan Kabupaten Lombok Timur telah menetapkan Indikator Kinerja Utama (IKU) yaitu stabilnya harga barang pokok dan barang penting.

TABEL. 2. Indikator Kinerja Utama (IKU) OPD

No.	Sasaran	Indikator Kinerja	Satuan	target	Formula	Penjelasan	Sumber Data
1.	Stabilnya harga barang pokok dan barang penting	Fluktuasi Harga Barang Pokok dan Barang Penting	%	5,00	$\frac{\text{Rata-rata harga barang pokok tahun } n - \text{rata-rata harga barang pokok tahun } n-1}{\text{rata rata harga barang pokok tahun } n-1} \times 100\%$	<p>Terjadinya fluktuasi harga kebutuhan pokok menjadi permasalahan yang terus membebani masyarakat. Kondisi perekonomian yang cenderung belum stabil membuat harga-harga komoditas yang menjadi kebutuhan primer masyarakat terus mengalami naik-turun. Hampir dalam kesehariannya, semua negara berkembang di dunia mengalami fluktuasi harga kebutuhan pokok. Fluktuasi harga ini kadang bisa terjadi normal dalam ruang lingkup harian, atau kadang juga bisa sangat tidak normal melebihi batas estimasi dalam waktu yang lama.</p>	Laporan Perkembangan Harga Barang

D. Perjanjian Kinerja Eselon II Tahun 2023

Tabel. 3. Perjanjian Kinerja Eselon II

No.	Sasaran Strategis	Indikator Kinerja	Target
1	2	3	4
1.	Stabilnya harga barang pokok dan barang penting	Fluktuasi harga barang pokok dan barang penting	5,00

Dalam rangka pencapaian sasaran dan indikator kinerja sebagaimana tersebut di atas, Dinas Perdagangan Kabupaten Lombok Timur pada tahun anggaran 2023 telah menyusun Rencana kinerja dalam bentuk program yang akan dilaksanakan antara lain sebagai berikut :

- A. Program Penunjang Urusan Pemerintah Daerah
- B. Program Perizinan dan Pendaftaran Perusahaan
- C. Program Peningkatan Sarana Distribusi Perdagangan
- D. Program Stabilisasi Harga Barang Kebutuhan Pokok dan Barang Penting
- E. Program Pengembangan Ekspor
- F. Program Standardisasi dan Perlindungan Konsumen
- G. Program Penggunaan dan Pemasaran Produk Dalam Negeri:

BAB III

AKUNTABILITAS KINERJA

A. Capaian Kinerja Organisasi

Akuntabilitas kinerja adalah kewajiban untuk menjawab dari perorangan, badan hukum atau pimpinan kolektif secara transparan mengenai keberhasilan atau kegagalan dalam melaksanakan visi, misi organisasi kepada pihak-pihak yang berwenang menerima pelaporan akuntabilitas.

Pengukuran kinerja digunakan sebagai dasar untuk penelitian keberhasilan dan kegagalan pelaksanaan kegiatan sesuai dengan sasaran dan tujuan yang dimaksud, yang ditetapkan dalam Visi dan Misi Dinas Perdagangan Kabupaten Lombok Timur. Pengukuran yang dimaksud merupakan hasil dari suatu penilaian yang sistematis dan didasarkan pada Indikator Kinerja & Indikator Kinerja Utama (IKU).

Pada pembahasan Akuntabilitas Kinerja Tahun 2022 ini ada 4 aspek yang akan dibahas, yaitu :

1. Pencapaian Indikator Kinerja Utama (IKU)
2. Realisasi Pelaksanaan Kinerja Kegiatan (PKK)
3. Pencapaian Realisasi Keuangan
4. Evaluasi dan Analisis Akuntabilitas

Untuk mempermudah interpretasi atas pencapaian sasaran dan kegiatan dipergunakan nilai disertai makna dari nilai tersebut, yaitu :

- 90 - 100 = Amat Baik
- 80 - 89 = Baik
- 50 - 79 = Cukup
- < 50 = Kurang

1. Perbandingan antara target dan realisasi tahun 2023

Tabel. 4. Perbandingan Target dan Realisasi IKK Tahun 2023

No.	Indikator	Target 2023		Realisasi 2023		%
1	2	3		4		5
1	Pengeluaran Perkapita (Ribu Rupiah)	10.905	Rupiah	10.152	Rupiah	93,09

Tabel. 5. Perbandingan Target dan Realisasi IKU Tahun 2023

No.	Indikator	Target 2023		Realisasi 2023		%
1	2	3		4		5
1	Fluktuasi harga barang pokok dan barang penting	5,00	%	2,42	%	151,60

Tabel. 6. Perbandingan Target dan Realisasi Perjanjian Kinerja Tahun 2023

No.	Sasaran Strategis	Indikator Kinerja	Target	Realisasi	%
1	2	3	4	5	6
1.	Stabilnya harga barang pokok dan barang penting	Fluktuasi harga barang pokok dan barang penting	5,00	2,42	151,60

2. Perbandingan antara realisasi tahun 2023 dengan tahun lalu dan beberapa tahun terakhir

Tabel. 7. Perbandingan realisasi IKK Tahun 2023 dengan tahun 2021

No.	Indikator	Realisasi 2021	Realisasi 2023	% realisasi
1	2	3	4	5
1.	Pengeluaran Perkapita (Ribu Rupiah)	9.450	10.152	107,4

Tabel. 8. Perbandingan realisasi IKU Tahun 2023 dengan tahun 2021

No.	Indikator	Realisasi 2021	Realisasi 2023	% realisasi
1	2	3	4	5
1.	Fluktuasi harga barang pokok dan barang penting	11,12	2,42	178,24

Tabel. 9. Perbandingan Realisasi Perjanjian Kinerja Tahun 2023 dengan Tahun 2021

No.	Sasaran Strategis	Indikator Kinerja	Realisasi 2021	Realisasi 2023	%
1	2	3	4	5	6
1.	Stabilnya harga barang pokok dan barang penting	Fluktuasi harga barang pokok dan barang penting	11,12	2,42	178,24

Tabel. 10. Perbandingan realisasi IKK tahun 2023 dengan tahun 2022

No.	Indikator	Realisasi 2022	Realiasi 2023	% realisasi
1	2	3	4	5
1.	Pengeluaran Perkapita (Ribu Rupiah)	9.631	10.152	105,4

Tabel. 11. Perbandingan realisasi IKU tahun 2023 dengan tahun 2022

No.	Indikator sasaran	Realisasi 2022	Realiasi 2023	% realisasi
1	2	4	6	7
1.	Fluktuasi harga barang pokok dan barang penting	9,14	2,42	173,52

Tabel. 12. Perbandingan Realisasi Perjanjian Kinerja Tahun 2023 dengan Tahun 2022

No.	Sasaran Strategis	Indikator Kinerja	Realisasi 2022	Realisasi 2023	%
1	2	3	4	5	6
1.	Stabilnya harga barang pokok dan barang penting	Fluktuasi harga barang pokok dan barang penting	9,14	2,42	173,52

3. Perbandingan realisasi tahun 2023 dengan target akhir periode Renstra.

Tabel . 13. Perbandingan realisasi IKK tahun 2023 dengan target akhir periode Renstra

No.	Indikator	Target akhir 2023		Realisasi 2023		%
1	2	3		4		5
1	Pengeluaran Perkapita (Ribu Rupiah)	10.905	Rupiah	10.152	Rupiah	93,09

Tabel . 14. Perbandingan realisasi IKU tahun 2023 dengan target akhir periode Renstra

No.	Indikator	Target akhir 2023		Realisasi tahun 2023		%
1	2	3		4		5
1	Fluktuasi harga barang pokok dan barang penting	5,50	%	2,42	%	151,60

Tabel. 15. Perbandingan Realisasi Perjanjian Kinerja Tahun 2023 dengan

target akhir periode Renstra

No.	Sasaran Strategis	Indikator Kinerja	Realisasi 2022	Realisasi 2023	%
1	2	3	4	5	6
1.	Stabilnya harga barang pokok dan barang penting	Fluktuasi harga barang pokok dan barang penting	9,14	2,42	173,52

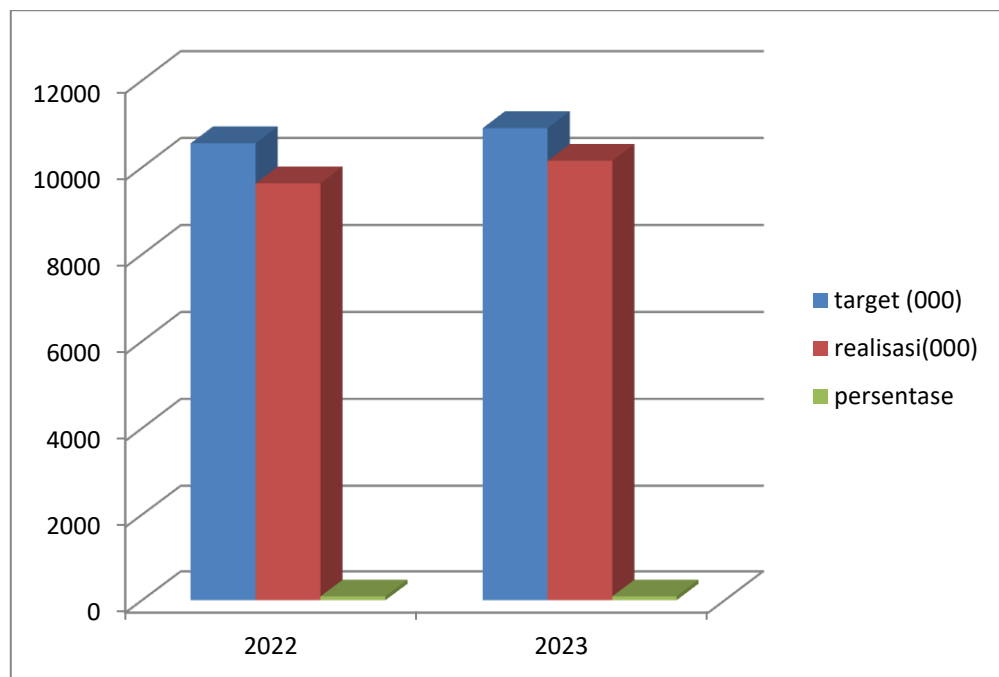
4. Analisis penyebab keberhasilan/kegagalan atau peningkatan/penurunan kinerja serta alternatif solusi yang dilakukan

Analisis pengukuran kinerja kegiatan merupakan alat untuk mengetahui tingkat pencapaian target (rencana tingkat pencapaian) Dinas Perdagangan Kabupaten Lombok Timur pada masing-masing bidang/kelompok kinerja pada tahun 2023

Untuk Urusan Perdagangan target yang ingin dicapai adalah indikator tujuan yaitu pengeluaran perkapita, indikator sasaran yaitu fluktuasi harga barang pokok dan barang penting. Pada tahun 2023 target yang harus dicapai dan solusi yang telah dilakukan adalah :

- a. Tujuan yang ingin dicapai adalah pengeluaran perkapita untuk tahun 2023, target Rp. 10.905.000,- dan realisasi Rp10.152.000,- atau capaian sebesar 93,09 %. tetapi kalo dilihat dari realisasi tahun 2022, terjadi peningkatan yang cukup signifikan yaitu dari tahun 2022 sebesar Rp. 9.631.000 menjadi Rp. 10.152.000 pada tahun 2023, kenaikan sebesar Rp. 521.000. atau 5,40 %. Peningkatan pengeluaran perkapita ini dikarenakan kenaikan beberapa harga komoditi pangan dan non pangan serta juga terjadi kenaikan harga bahan bakar minyak.

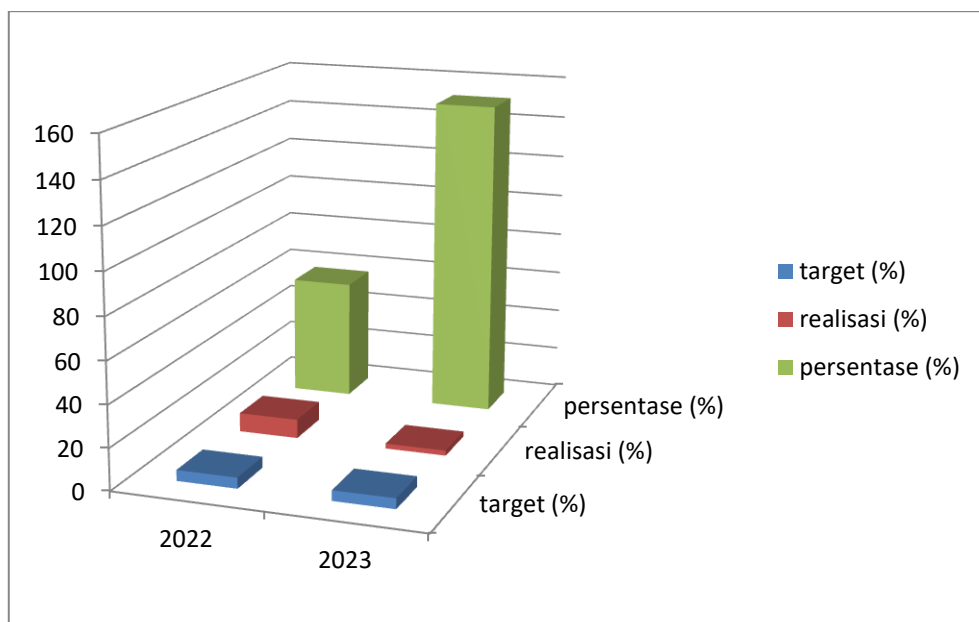
Grafik 1. Perkembangan target dan realisasi Pengeluaran Perkapita tahun 2022 dan tahun 2023



Pencapaian target dari tujuan OPD tidak tercapai akibat banyak lapangan kerja khususnya lapangan kerja non formal yang belum beraktifitas normal sehingga berimbas pada penurunan pendapatan masyarakat secara umum dan ramalan resesi global yang ditandai dengan inflasi dan menurunnya nilai mata uang rupiah dibandingkan dollar Amerika. Sedangkan kenaikan realisasi pada tahun 2023 dibandingkan dengan realisasi tahun 2022 dikarenakan tahun 2023 banyak obyek wisata yang dibuka kembali yang berimbas ramainya kunjungan wisata, banyak akses ekonomi seperti Mall, rumah makan, Hotel, tempat wisata dibuka untuk umum, dan masyarakat sudah beraktifitas secara normal.

- b. Sasaran yang ingin dicapai adalah fluktuasi harga barang pokok dan barang penting untuk tahun 2023, target 5,00 % realisasi 2,42 % atau capaian sebesar 151,60 %. Tahun 2022 target 5,25 realisasi 9,14 % atau capaian sebesar 57,43 %

Grafik 2. Perkembangan Fluktuasi Harga Kebutuhan Pokok Tahun 2022 dan Tahun 2023



Faktor penyebab terlampaui target pada point 1 di atas adalah Fluktuasi harga mengalami penurunan yaitu sebesar 2,42 %, dimana hal ini disebabkan penurunan harga rata-rata pertahun komoditi yaitu bawang merah sebesar -2,08 %, minyak goreng curah sebesar -11,65 % dan daging sapi sebesar -2,06 % serta Daging

ayam sebesar -4,70 %. Penurunan harga komoditi tersebut karena ketersediaan cukup sehingga dapat memenuhi kebutuhan masyarakat. Adapun usaha yang telah dilakukan operasi pasar murah yaitu bekerjasama dengan BULOG untuk komoditi beras, minyak goreng dan gula pasir di 21 kecamatan dengan jumlah sebanyak 327.510 kg dan minyak goreng sebanyak 15.026 liter, serta gula pasir sebanyak 690 kg. Berdasarkan uraian pencapaian Indikator Kinerja Utama (IKU) sebagaimana uraian pada tabel di atas, bahwa capaian target indikator sasaran dapat dicapai dengan baik karena ada kerjasama yang baik dengan instansi terkait seperti Bulog, Dinas Pertanian, Dinas Ketahanan Pangan, Dinas Peternakan dalam mengantisipasi kenaikan harga barang pokok dan penting, dengan secara rutin melaksanakan kegiatan pasar murah.

c. Alternatif solusi yang telah dilakukan :

1. Peningkatan SDM kemetrolgian, dimana ada tambahan 1 (satu) orang tenaga penera untuk mendukung kelancaran kegiatan kemetrolgian.
2. Adanya kegiatan pasar murah baik dilakukan oleh Dinas Perdagangan, maupun kerjasama dengan pihak terkait lainnya yaitu Bulog, Dinas Ketahanan Pangan, Dinas Perindustrian, Dinas Pertanian, Dinas Peternakan, Dinas Koperasi dan UKM serta Dekranasda Kabupaten Lombok Timur.
3. Adanya bantuan kepada masyarakat berupa sarana perdagangan (tenda dagang) serta bantuan sembako dari dana Pokir DPRD Kabupaten Lombok Timur yang cukup membantu masyarakat untuk memenuhi kebutuhan pokok,
4. Adanya dukungan dana/anggaran yang cukup memadai (khususnya pasar) yaitu untuk pengelolaan pasar serta pembangunan dan revitalisasi sarana dan prasarana pasar sehingga dengan adanya pembangunan tersebut sangat berdampak terhadap daya tampung pasar (para pedagang yang belum mendapat tempat dapat tertampung di los-los pasar), serta ada usaha untuk meningkatnya kesadaran masyarakat akan pengamanan dan perlindungan konsumen melalui kegiatan Pelayanan Kemetrolgian melalui kegiatan tera dan tera ulang alat UTTP serta kegiatan penyuluhan/sosialisasi tentang penting Metrologi Legal di Kabupaten Lombok Timur.

5. Adanya kerja sama yang baik dengan semua pihak terkait dalam rangka pelaksanaan seluruh program dan kegiatan yang dilaksanakan oleh Dinas Perdagangan.

5. Analisis atas efisiensi penggunaan sumber daya.

Mengingat luas wilayah dan jumlah penduduk Kabupaten Lombok Timur sebagaimana pada Bab 1 di atas jika dibandingkan dengan jumlah personil yang ada pada Dinas Perdagangan per 31 Desember 2023 sebanyak 28 orang ASN, sehingga hal tersebut menyebabkan capaian indikator kinerja belum dapat dicapai secara maksimal, hal ini terlihat yaitu :

Jumlah pegawai/personil sebanyak 28 orang PNS , yang terdiri dari Bidang Sarana dan Pelaku Distribusi sebanyak 4 orang PNS , dimana tugas dan tanggung jawab cukup berat dimana tugasnya antara lain memfasilitasi pengelolaan pasar yang ada di Kabupaten Lombok Timur sebanyak 38 unit pasar, Bidang Pengendalian Barang Pokok dan Barang Penting sebanyak 3 orang PNS yang juga akan memantau perkembangan harga barang kebutuhan pokok dan barang penting di wilayah Kabupaten Lombok Timur setiap minggu di beberapa lokasi pasar rakyat dan Bidang Metrologi sebanyak 8 orang PNS yang menangani sebanyak 11.319 alat UTP yang wajib untuk dilakukan tera dan tera ulang di 21 Kecamatan se-Kabupaten Lombok Timur. Hal tersebut yang menjadi salah satu hambatan dalam pencapaian target yang telah ditetapkan oleh Dinas Perdagangan Kabupaten Lombok Timur. Dalam rangka meningkatkan kompetensi dari karyawan atau PNS dilingkungan Dinas Perdagangan bekerjasama dengan Kementerian Perdagangan untuk melaksanakan pelatihan atau bimbingan teknis, selain itu juga memberikan informasi kepada BKPSDM terkait jadwal dan pelaksanaan pelatihan atau bimbingan teknis yang akan dilaksanakan oleh Kementerian Perdagangan dalam hal ini Balai Diklat Kementerian Perdagangan.

Demikian juga halnya dengan sarana dan prasarana pendukung yang dimiliki Bidang Perdagangan, seperti kendaraan roda 4 yang kondisinya kurang layak pakai. Hal tersebut juga perlu mendapat perhatian sehingga beban pekerjaan dapat berkurang.

6. Analisis program/kegiatan yang menunjang keberhasilan atau kegagalan pencapaian pernyataan kinerja.

Dalam rangka upaya mencapai target sasaran sebagaimana Surat Pernyataan Perjanjian Kinerja yang telah disepakati oleh Kepala Dinas Perdagangan dengan Bupati Lombok Timur, maka Dinas Perdagangan Kabupaten Lombok Timur pada tahun anggaran 2023 telah menyusun Program dan Kegiatan yang harus dilaksanakan antara lain sebagai berikut :

- **PROGRAM PENUNJANG URUSAN PEMERINTAHAN DAERAH KABUPATEN/KOTA dengan jenis kegiatan :**
 - Kegiatan : Perencanaan, Penganggaran, dan Evaluasi Kinerja Perangkat Daerah
 - Kegiatan : Administrasi Keuangan Perangkat Daerah
 - Kegiatan : Administrasi Barang Milik Daerah pada Perangkat Daerah
 - Kegiatan : Administrasi Kepegawaian Perangkat Daerah
 - Kegiatan : Administrasi Umum Perangkat Daerah
 - Kegiatan : Pengadaan Barang Milik Daerah Penunjang Urusan Pemerintah Daerah
 - Kegiatan : Penyediaan Jasa Penunjang Urusan Pemerintahan Daerah
 - Kegiatan : Pemeliharaan Barang Milik Daerah Penunjang Urusan Pemerintahan Daerah

- **PROGRAM PERIZINAN DAN PENDAFTARAN PERUSAHAAN, dengan jenis kegiatan :**
 - Kegiatan : Penerbitan Izin Pengelolaan Pasar Rakyat, Pusat Perbelanjaan, dan Izin Usaha Toko Swalayan
 - Kegiatan : Penerbitan Tanda Daftar Gudang
 - Kegiatan : Penerbitan Surat Keterangan Asal (Bagi Daerah Kabupaten/Kota yang Telah Ditetapkan sebagai Instansi Penerbit Surat Keterangan Asal)

- **PROGRAM PENINGKATAN SARANA DISTRIBUSI PERDAGANGAN, dengan jenis kegiatan :**
 - Kegiatan : Pembangunan dan Pengelolaan Sarana Distribusi Perdagangan

- **PROGRAM STABILISASI HARGA BARANG KEBUTUHAN POKOK DAN BARANG PENTING dengan jenis kegiatan :**
 - Kegiatan: Pengendalian Harga dan Stok Barang kebutuhan Pokok dan Barang Penting di Tingkat Pasar Kabupaten
 - Kegiatan : Pengawasan Pupuk dan Pestisida Bersubsidi di Tingkat Daerah Kabupaten/Kota

- **PROGRAM PENGEMBANGAN EKSPOR, dengan jenis kegiatan :**
 - Kegiatan : Penyelenggaraan Promosi Dagang melalui Pameran Dagang dan Misi Dagang bagi Produk Ekspor Unggulan yang terdapat pada 1 (satu) Daerah Kabupaten/Kota

- **PROGRAM STANDARDISASI DAN PERLINDUNGAN KONSUMEN dengan jenis kegiatan :**
 - Kegiatan : Pelaksanaan Metrologi Legal, Berupa Tera, Tera Ulang, dan Pengawasan
- **PROGRAM PENGGUNAAN DAN PEMASARAN PRODUK DALAM NEGERI dengan jenis kegiatan :**
 - Kegiatan : Pelaksanaan Promosi, Pemasaran dan Peningkatan Penggunaan Produk Dalam Negeri.

Dari beberapa program diatas terdapat program strategis untuk mendukung tercapainya IKK, IKU dan Perjanjian Kinerja Eselon II yaitu Program Stabilisasi Harga Barang Kebutuhan Pokok dan Barang Penting.

Penentuan Indikator Utama OPD dan Perjanjian Kinerja menjadi satu didasarkan untuk mempermudah dalam mengukur keberhasilan kinerja organisasi perangkat daerah sekaligus menjadi cerminan kinerja dari pimpinan OPD. Program dan kegiatan yang telah dilaksanakan oleh Dinas Perdagangan pada tahun 2023 sangat mendukung keberhasilan sasaran yang telah ditargetkan/yang ingin dicapai Dinas Perdagangan sehingga dengan program/kegiatan tersebut target sasaran yang telah ditetapkan dapat tercapai dengan baik.

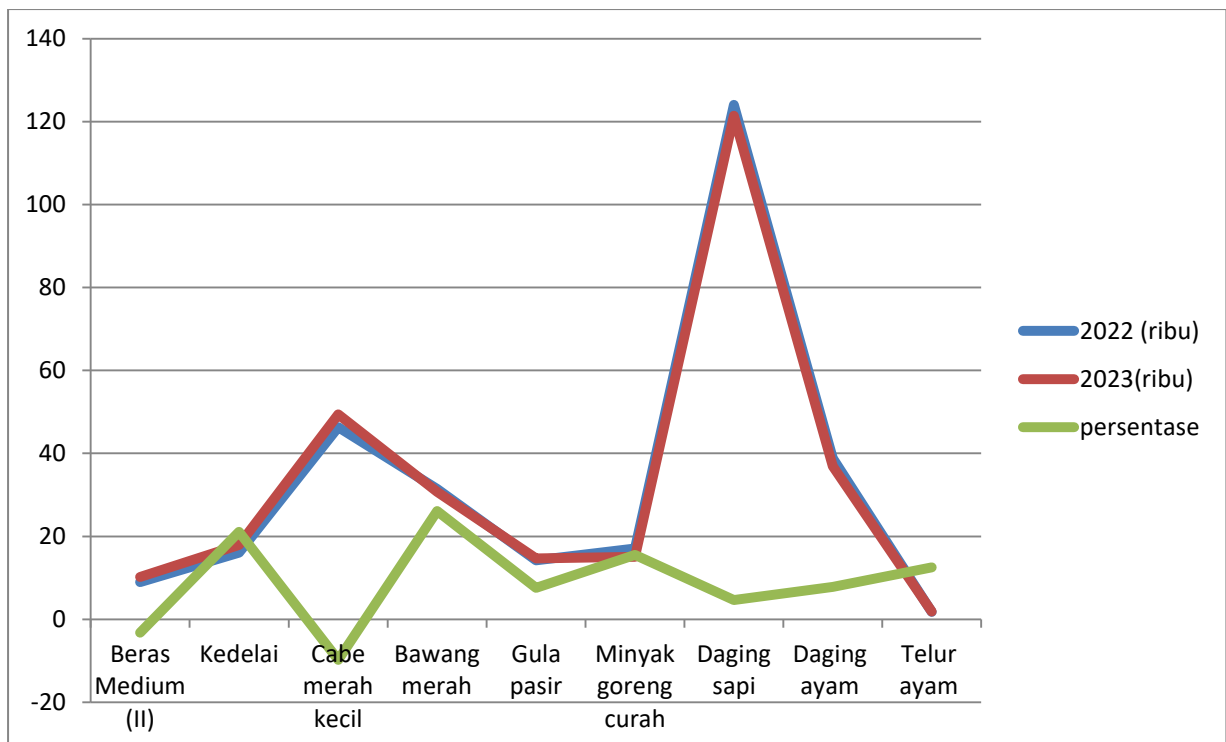
Dalam rangka mencapai tujuan dan sasaran yang ingin dicapai dalam Bidang Perdagangan, berbagai upaya telah dilakukan, antara lain dimana mulai tahun 2022 Dinas

Perdagangan diberi kewenangan dalam pengelolaan Pasar yang sebelumnya pengelolaan pasar menjadi kewenangan dari Badan Pendapatan Daerah, sehingga semua kegiatan pengelolaan pasar termasuk penarikan retribusi dari pelayanan pasar diberikan kepada Dinas Perdagangan. Kegiatan Kemetrolagian telah dilaksanakan tera dan tera ulang di seluruh kecamatan Se Kabupaten Lombok Timur dan juga pelaksanaan pengawasan terhadap Alat UTTP terutama SPBU/SPBN dan Timbangan Jembatan.

Dari target sasaran yang ingin dicapai yaitu fluktuasi harga barang pokok dan barang penting belum memenuhi target yang ditetapkan yaitu realisasi 2,42 % atau capaian sebesar 151,60 % hal ini terjadi disebabkan fluktuasi harga mengalami kenaikan yaitu sebesar 2,42 %, dimana hal ini disebabkan penurunan harga rata-rata pertahun komoditi yaitu bawang merah sebesar -2,08 %, minyak goreng curah sebesar -11,65 % dan daging sapi sebesar -2,06 % serta Daging ayam sebesar -4,70 %. Penurunan harga komoditi tersebut karena ketersediaan cukup sehingga dapat memenuhi kebutuhan masyarakat. Adapun usaha yang telah dilakukan operasi pasar murah yaitu bekerjasama dengan BULOG untuk komoditi beras, minyak goreng dan gula pasir di 21 kecamatan dengan jumlah sebanyak 327.510 kg dan minyak goreng sebanyak 15.026 liter, serta gula pasir sebanyak 690 kg. Selain itu juga perlu adanya koordinasi baik antara instansi terkait dengan stakeholder seperti Dinas Pertanian, Dinas Peternakan, Dinas Ketahanan Pangan, BULOG serta para pengusaha sehingga bisa terjalin kerjasama yang baik dalam mengantisipasi kenaikan dari harga barang pokok dan barang penting.

Kegiatan monitoring dan pemantauan harga barang pokok dan barang penting yang telah dilakukan, dari hasil pemantauan di beberapa pasar dan lokasi ada beberapa komoditi yang mengalami penurunan yaitu Bawang Merah yang pada tahun 2022 harga rata-rata pertahun Rp. 31.400 /kg, pada tahun 2023 harga rata-rata pertahun Rp. 30.748 /kg terjadi penurunan sebesar 2,08 % dari rata-rata tahun 2022 dan minyak goreng curah rata rata tahun 2022 Rp. 17.100 / liter menjadi Rp. 15.108 / kg pada tahun 2023 atau terjadi penurunan sebesar 11,65 %, daging sapi rata rata tahun 2022 Rp. 124.000 / kg menjadi Rp. 121.447 / kg pada tahun 2023 atau terjadi penurunan sebesar 2,06 % serta Daging ayam ras rata rata tahun 2022 Rp. 38.800 / kg menjadi Rp. 36.978 / kg pada tahun 2023 atau terjadi penurunan sebesar 4,70 %, hal ini disebabkan karena kondisi ketersediaan mencukupi untuk kebutuhan konsumsi masyarakat.

Grafik.3. Perkembangan Harga Barang Kebutuhan Pokok Tahun 2022 dan 2023



Untuk beras medium terjadi kenaikan yaitu rata-rata pertahun Rp. 9.000 /kg tahun 2022, terjadi kenaikan pada tahun 2023 rata-rata pertahun sebesar Rp10.261/kg, ini terjadi kenaikan sebesar 14,01 %, ini terjadi hampir seluruh wilayah Indonesia..

Untuk komoditi lain seperti cabe merah kecil, kedelai dan gula pasir terjadi kenaikan dari tahun sebelumnya yaitu cabe merah kecil dari rata-rata tahun 2022 Rp. 46.300/ kg menjadi Rp. 49.409./ kg tahun 2023 atau terjadi kenaikan sebesar 6,71 % dan kedelai dari tahun 2022 sebesar Rp. 16.100/ kg menjadi Rp. 17.954/kg tahun 2023 atau terjadi kenaikan sebesar 11,52 % dan gula pasir dari rata-rata tahun 2022 sebesar Rp. 14.200/kg menjadi Rp. 14.775 /kg pada tahun 2023 atau kenaikan sebesar 4,05 %.

Selain itu juga telah dilaksanakan beberapa kali kegiatan pasar murah baik yang dilakukan oleh Dinas Perdagangan maupun bekerjasama dengan BULOG Lombok Timur di beberapa lokasi yaitu sebanyak 106 lokasi di kabupaten Lombok Timur dengan jumlah beras sebanyak 327.510 kg dan minyak goreng sebanyak 15.026 liter, serta gula pasir sebanyak 690 kg, selain itu diusahakan untuk mengurangi pengiriman cabe keluar daerah, dengan memenuhi terlebih dahulu kebutuhan lokal di Lombok Timur.

Kegiatan Pengawasan ketersediaan (stock) pupuk bersubsidi dilakukan secara rutin baik melalui laporan penyaluran dari distributor pupuk bersubsidi maupun dengan melakukan monitoring langsung ke lapangan (distributor dan pengecer). Kegiatan monitoring tidak saja dilakukan oleh Dinas Perdagangan, tetapi juga dilakukan oleh Dinas Pertanian.

Pemerintah Daerah juga telah membentuk Komisi Pengawasan Pupuk dan Pestisida (KP3) Kabupaten Lombok Timur Tahun 2021 melalui Keputusan Bupati Lombok Timur Nomor 188.45/359/TAN/2021 yang diketuai oleh Sekretaris Daerah Kabupaten Lombok Timur, yang beranggotakan OPD terkait serta Aparat Penegak Hukum. Dibentuknya KP3 bertujuan agar dapat mengantisipasi permasalahan yang timbul dalam penyaluran pupuk dan pestisida, termasuk pupuk bersubsidi. Permasalahan yang sering terjadi terutama menyangkut kelangkaan, harga tidak sesuai HET serta peredaran pupuk dan pestisida palsu.

Adapun pupuk bersubsidi yang diawasi sebanyak 2 jenis pupuk bersubsidi yaitu Pupuk Urea dan NPK. Alokasi pupuk bersubsidi jenis Urea dan NPK sesuai dengan usulan kebutuhan berdasarkan e-RDCK, yaitu masing-masing sebesar 34.344,969 ton untuk urea dan 43.409,032 ton untuk NPK. Adapun Realisasi untuk Urea sebesar 17.641 ton atau 51,36 % dan NPK sebesar 15.411 Ton atau 30,50 %. Untuk jenis pupuk yang belum terpenuhi sesuai kebutuhan akan dilakukan koordinasi dengan instansi terkait, baik tingkat provinsi maupun pusat agar dapat diberikan tambahan kuota pupuk bersubsidi.

Pengawasan terhadap penyaluran pupuk bersubsidi juga dilakukan terhadap distributor dan pengecer agar tepat sasaran, tepat jumlah, tepat harga dan tepat mutu yaitu dengan melakukan monitoring ke distributor pupuk di Kabupaten Lombok Timur; melakukan monitoring dan pengawasan pendistribusian pupuk bersubsidi di tingkat kios pengecer pupuk bersubsidi dan ikut serta kegiatan sosialisasi dan penandatanganan SPJB (Surat Perjanjian Jual Beli) antara Distributor dan kios penyalur pupuk bersubsidi.

Adapun beberapa permasalahan yang ditemukan antara lain yaitu

1. Penyaluran pupuk bersubsidi tidak sesuai dengan musim tanam sehingga pada saat pupuk bersubsidi dibutuhkan pupuk belum datang..
2. Jumlah pupuk bersubsidi yang di salurkan tidak sesuai dengan kebutuhan pupuk oleh petani.
3. Harga pupuk non subsidi dianggap terlalu mahal oleh petani.

4. Masih ada petani yang tidak masuk dalam RDKK sehingga tidak bisa menerima pupuk subsidi.
5. Sejak 1 Juli 2022 berkurangnya jenis pupuk yang bisa di subsidi menjadi 2 jenis yaitu urea dan NPK serta berkurangnya komoditi yang disubsidi hanya 9 komoditi yaitu padi, jagung, kedelai, cabe, bawang merah, bawang putih, kakao, temu dan kopi.

Dalam mencari solusi terkait permasalahan tersebut di atas dilakukan beberapa hal antara lain dengan melakukan koordinasi ke Distributor agar penyaluran pupuk bersubsidi tepat waktu agar pupuk tetap tersedia disaat petani membutuhkan, menyampaikan saran kepada Dinas terkait agar dalam mengajukan RDKK memasukkan atau melakukan pendataan kembali terhadap petani yang belum terdata di RDKK.

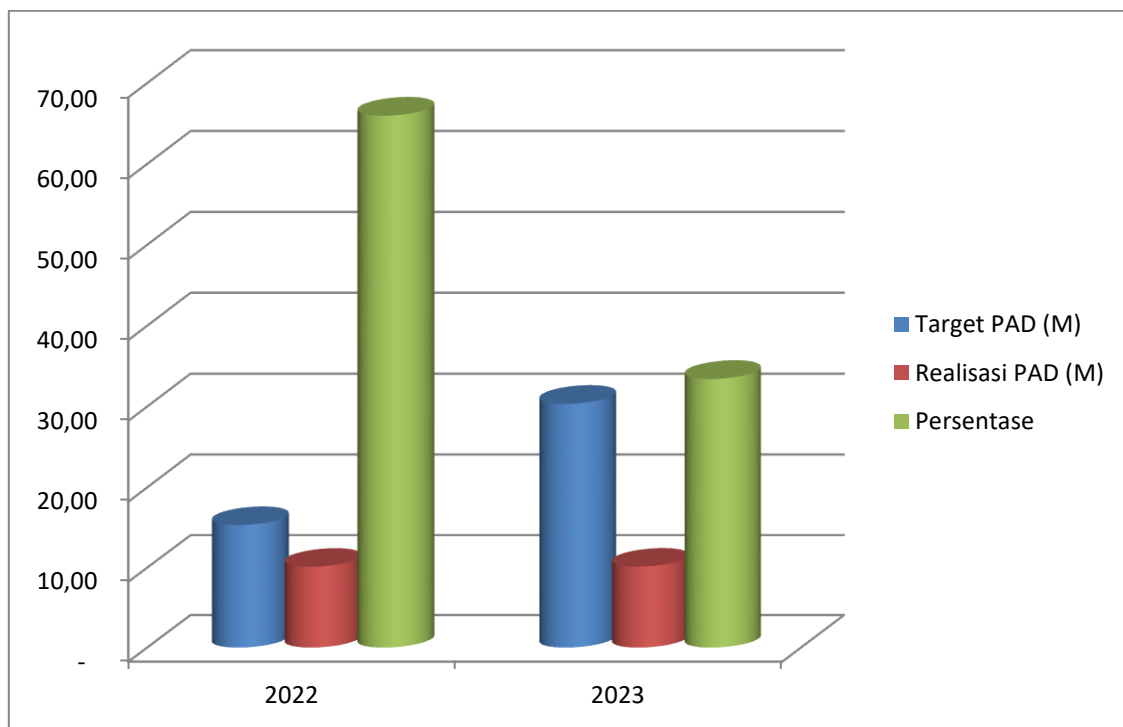
Untuk HET harga telur ayam ras yang ditetapkan melalui peraturan Menteri Perdagangan Nomor 07 Tahun 2020 yaitu sebesar Rp. 19.000 – Rp. 21.000,- per kg untuk pembelian ditingkat peternak dan Rp. 24.000,- untuk penjualan di konsumen, hasil pemantauan harga ditingkat pasar sampai dengan bulan Desember 2023 harga telur ayam ras rata-rata Rp. 1.907 per butir atau Rp, 28.605,- per kg, harga ini melebihi dengan HET yang telah ditetapkan.

Untuk perdagangan antar pulau dan ekspor di Kabupaten Lombok Timur terdapat beberapa komoditi antara lain Vanili yang di ekspor ke Amerika nilai ekspor Rp.1.302.000.000,- Adapun perdagangan antar pulau yaitu komoditi jagung, bawang putih, cabai, lobster, kepiting, cengkeh, bawang merah, sirip/kulit ikan hiu dan lain-lain dikirim ke Pulau Bali, Sumbawa dan Jawa. Nilai total perdagangan antar pulau sesuai dengan hasil pendataan sebesar Rp. 46.513.242.000,- Selain itu dilakukan kerjasama dengan Pemerintah Provinsi melalui Dinas Perdagangan Provinsi NTB, kegiatan Pasar Lelang Agro di Mataram yang telah dilaksanakan sebanyak 5 kali, komoditi yng diikutserta dalam pasar lelang adalah produk pertanian, peternakan, perkebunan. Adapun maksud dan tujuan pelaksanaan Pasar Lelang ini adalah untuk memfasilitasi UKM yang ada di NTB memasarkan produknya secara online bekerjasama dengan Dinas Perdagangan Provinsi NTB dan juga melalui NTB Mall.

Demikian juga untuk kegiatan lain yaitu Rehab Pasar Masbagik Lama melalui APBDP Kabupaten Lombok Timur TA. 2023. Selain itu juga terdapat bantuan paket sembako yang bersumber dari Dana Pokir Dewan.

Pada tahun 2023 Dinas Perdagangan melaksanakan pengelolaan Pasar termasuk penarikan retribusi dari pelayanan pasar, adapun hasil dari pelaksanaan kegiatan pengelolaan pasar, dimana pasar yang dikelola sebanyak 38 unit pasar yang mana masing-masing pasar ditunjuk seorang kepala pasar sebagai pengelola pasar, adapun jumlah potensi pedagang di los pasar, sewa tanah maupun toko/ruko sebanyak 12.024 orang. Dimana target retribusi yang ditetapkan sebesar Rp. 30.172.019.000,- pada tahun 2023, adapun realisasinya sebesar Rp. 10.086.587.200, atau sebesar 33,43 %, ini masih dibawah target yang ditetapkan karena masih banyak tunggakan sewa toko/ruko serta daya beli masyarakat menurun yang ditunjukkan dengan berkurangnya kunjungan masyarakat ke pasar. Selain itu telah dilaksanakan kerjasama dengan Bank NTB Syariah untuk penarikan retribusi sewa toko di pasar melalui QRIS, dengan tujuan mengurangi penggunaan uang tunai, transaksi akan lebih cepat masuk ke rekening kas daerah, memberikan edukasi kepada masyarakat tentang tehnologi digital serta mengurangi kebocoran setoran PAD.

Grafik 4. Target dan Realisasi PAD Tahun 2022 dan 2023



Untuk kegiatan Kemetrolagian, pelaksanaan tera dan tera ulang dilaksanakan di 21 Kecamatan dengan jumlah potensi alat UTTP (Ukur Takar Timbang dan Perlengkapannya)

sebanyak 11.319 buah alat UTTP. Adapun target retribusi dari pelayanan tera dan tera ulang pada tahun 2023 sebanyak Rp. 175.000.000,- dengan realisasi sebesar Rp. 61.212.050,- atau sebesar 34,98 %, angka ini memang jauh dari harapan disebabkan oleh beberapa hal antara lain :

- Kurangnya kesadaran masyarakat akan pentingnya pelaksanaan kegiatan tera dan tera ulang alat UTTP, sementara kewajiban untuk melaksanakan tera dan tera ulang minimal 1 kali dalam setahun, hal tersebut sesuai dengan Peraturan Menteri Perdagangan Nomor 70/M-DAG/PER/10/2014 tentang Tera dan Tera ulang Alat-alat UTTP.
- Kurangnya sarana dan prasarana khusus kendaraan operasional dimana potensi alat UTTP yang cukup banyak dan cukup luasnya lokasi tempat pelaksanaan tera dan tera ulang dari 254 Desa/Kelurahan hanya 71 Lokasi yang terlayani.
- Jumlah Tenaga Tera (Pegawai Berhak) yang berjumlah 3 orang tidak sebanding dengan luas wilayah jangkauan pelaksanaan tera dan tera ulang.
- Kurangnya sosialisasi/penyuluhan kepada pemilik UTTP yang ada di wilayah Lombok Timur.
- Kegiatan pengawasan yang juga masih kurang, masih terbatas pada pengawasan perusahaan besar seperti SPBU/SPBN dan Timbangan Jembatan.
- Kegiatan pendataan yang masih belum maksimal.

Upaya yang akan dilakukan antara lain :

- Melaksanakan sosialisasi /penyuluhan kepada pemilik alat UTTP secara intensif dengan bekerjasama dengan pihak terkait, seperti kecamatan, desa dan tokoh masyarakat dan tokoh agama.
- Membuat rencana potensi PAD pada tahun yang akan datang dengan mengacu pada potensi tahun 2023.
- Meningkatkan profesionalisme SDM penera melalui Bimtek/pelatihan bekerjasama dengan Direktorat Metrologi Kementerian Perdagangan.
- Memasang spanduk/baliho sebagai informasi tentang pentingnya kegiatan tera dan tera ulang alat UTTP di masing-masing Desa/Kelurahan dan di pasar-pasar.
-

B. Realisasi Anggaran

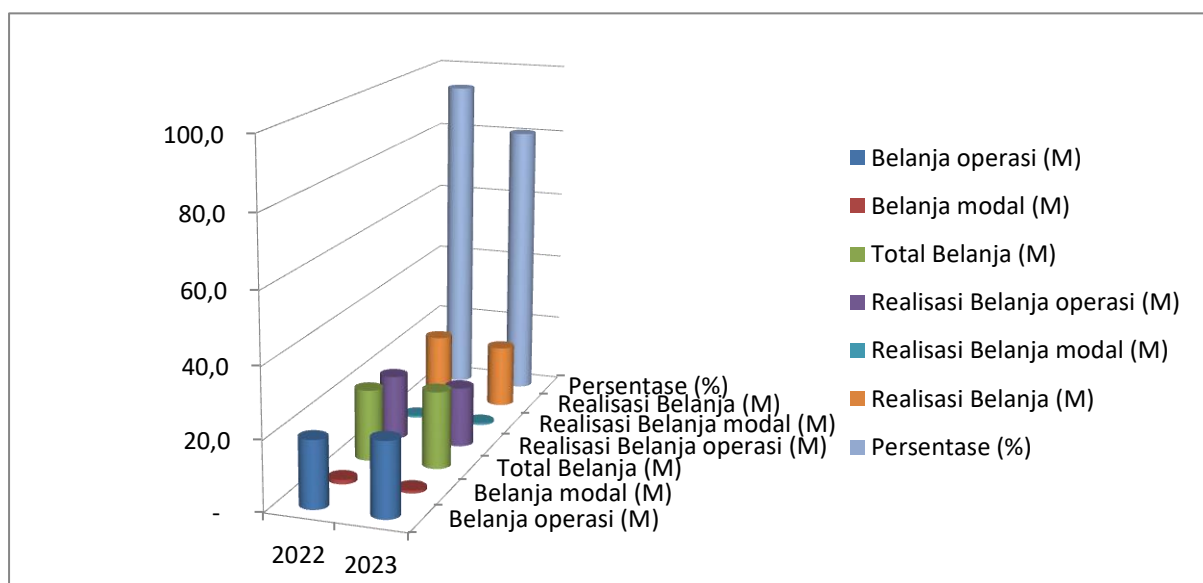
Sesuai Dokumen Pelaksanaan Perubahan Anggaran Satuan Kerja Perangkat Daerah (DPPA-SKPD) Dinas Perdagangan Tahun Anggaran 2023, Belanja operasi (belanja pegawai) sebesar Rp. 3.646.142.494,- , realisasi sebesar Rp. 3.332.832.569,- atau 91,41 %. Sedangkan Belanja operasi (barang dan jasa) sebesar Rp. 17.987.496.640,- Realisasi sebesar Rp. 14.174.420.665,- atau 78.80 %. Belanja modal Rp. 845.935.400, realisasi Rp. 635.435.400,- atau sebesar 75,12 %. Total Belanja sebesar Rp. 22.479.574.534,- realisasi sebesar Rp. 18.142.688.634,- atau 80,71 %.

Dari jumlah anggaran yang tersedia pada Dinas Perdagangan pada tahun 2023, cukup memadai, khususnya pada Bidang Sarana Pelaku Distribusi. Akan tetapi pada bidang- bidang lain jumlah anggaran yang dibutuhkan belum maksimal sehingga dalam pencapaian program dan kegiatan masih belum optimal atau bisa dikatakan masih sangat tidak sebanding dengan jumlah yang dibutuhkan, dan untuk lebih jelasnya laporan realisasi pada tahun 2023.

Kami berharap semoga ditahun yang akan datang jumlah anggaran yang diberikan oleh TAPD sesuai dengan hajat orang banyak/masyarakat, khususnya terkait dengan dana pembinaan kepada masyarakat.

Untuk lebih jelasnya realisasi Anggaran dan Belanja Operasi dan Belanja Modal Tahun Anggaran 2023 dibandingkan dengan Tahun 2022 dapat dilihat di bawah ini :

Grafik 5 . Perkembangan Anggaran dan Realisasi Anggaran Tahun 2022 dan Tahun 2023



Tabel 7. Anggaran dan Realisasi Belanja Tahun 2023 dan Tahun 2022

No	Belanja	Jumlah Anggaran Setelah Perubahan (Rp)	Realisasi (2023) (Rp)	Selisih Lebih/ Kurang (Rp)	%
1.	Belanja operasi	21.633.639.134	17.507.253.234	4.126.385.900	80,93
	a. Belanja Pegawai	3.646.142.494	3.332.832.569	313.309.926	91,41
	b. Belanja Barang & Jasa	17.987.496.640	14.174.420.665	3.813.075.975	78,80
2.	Belanja Modal	845.935.400	635.435.400	210.500.000	75,12
	Jumlah	22.479.574.534	18.142.688.634	4.336.885.900	80,71
	Belanja Operasi Tahun 2022	19.460.983.099	18.782.989.401	677.0993.698	96,52
	Lebih / Kurang	2.172.656.035	-1.275.736.167	-3.448.392.202	-58,72
	Belanja Modal Tahun 2022	1.247.504.000	611.624.530	635.879.470	49,03
	Lebih / Kurang	-401.568.600	23.810.870	-425.379.470	-5,93
	Jumlah Tahun 2022	20.708.487.099	19.394.613.931	1.313.873.168	93,66
	Lebih / Kurang	1.771.487.099	-1.251.925.297	3.023.012.732	-70,67

BAB IV P E N U T U P

A. Tinjauan Umum Keberhasilan

Dinas Perdagangan Kabupaten Lombok Timur selalu berusaha untuk memanfaatkan sumber dana dan sarana yang ada dengan baik, dan berusaha melaksanakan tugas seoptimal mungkin.

Dengan memperhatikan paparan dan uraian pada bab-bab sebelumnya, tingkat keberhasilan pencapaian pelaksanaan tugas Dinas Perdagangan Kabupaten Lombok Timur secara umum dapat dikatakan berhasil, karena semua target yang ada dapat dicapai dengan amat baik. Pernyataan tersebut tentu didukung oleh :

- a. Hasil Pengukuran Pencapaian Indikator Tujuan dicapai sebesar 93,09 %.
- b. Hasil Pengukuran Pencapaian Indikator Kinerja Utama (IKU) dicapai sebesar 151,60 %.
- c. Hasil Pengukuran Pencapaian Realisasi Keuangan dicapai rata-rata 80,71 %.

Keberhasilan yang telah dicapai oleh Dinas Perdagangan Kabupaten Lombok Timur tidak terlepas dari kerja keras dan peran serta dunia usaha dengan didukung oleh instansi terkait bagi penumbuhan, pengembangan, dan peningkatan Sektor Perdagangan di Kabupaten Lombok Timur.

B. Langkah di masa mendatang yang akan dilakukan untuk meningkatkan kinerja

Dinas Perdagangan Kabupaten Lombok Timur dalam Tahun Anggaran 2023 secara umum juga menghadapi kendala dan kelemahan dalam melaksanakan kegiatan yang telah dilaksanakan, antara lain

1. Masih belum optimalnya pelaksanaan kegiatan karena belum memadainya SDM yang tersedia.
2. Masih rendahnya pengetahuan dan kemampuan UKM dan usaha perdagangan dibidang pemasaran, yang meliputi aspek mutu, kualitas produk, jaringan pemasaran serta masih kurangnya pemahaman tentang manfaat promosi/pameran sebagai salah satu sarana untuk meningkatkan pemasaran.
3. Masih kurangnya kesadaran Masyarakat akan pentingnya perlindungan konsumen.

C. Strategi Pemecahan Masalah

Upaya yang dilakukan untuk mengatasi kendala / hambatan-hambatan yang dihadapi dalam melaksanakan kegiatan sektor Perdagangan, dimasa yang akan datang dapat meraih hasil yang lebih baik antara lain :

- a. Meningkatkan kualitas SDM aparatur Dinas Perdagangan sesuai profesionalisme dan job yang ada.
- b. Meningkatkan pengetahuan dalam bidang pemasaran UKM dan usaha perdagangan serta meningkatkan kualitas dan mutu UKM.
- c. Memberikan penyuluhan kepada Masyarakat akan pentingnya perlindungan konsumen.

Demikian Laporan Akuntabilitas Kinerja Instansi Pemerintah (LAKIP) Tahun 2023 Dinas Perdagangan Kabupaten Lombok Timur, semoga dapat menjadi bahan pertimbangan/evaluasi untuk kegiatan/kinerja berikutnya, terima kasih.

Selong, 22 Pebruari 2024



LAMPIRAN

**LAPORAN FISIK DAN KEUANGAN PELAKSANAAN PROGRAM/KEGIATAN TAHUN 2023
DINAS PERDAGANGAN KABUPATEN LOMBOK TIMUR
BULAN DESEMBER**

Kode Rekening	Uraian Kegiatan	Jumlah Anggaran	Bobot (%)	Realisasi Pelaksanaan Anggaran									SISA ANGGARAN
				Realisasi s/d Bulan Lalu			Realisasi Bulan Ini			Realisasi s/d Bulan Ini			
				Keuangan (Rp.)	Keuangan (%)	Fisik (%)	Keuangan (Rp.)	Keuangan (%)	Fisik (%)	Keuangan (Rp.)	Keuangan (%)	Fisik (%)	
1	2	3	4	5	6	7	8	9	10	11	12	13	14
3.30.01	PROGRAM PENUNJANG URUSAN PEMERINTAHAN DAERAH KAB/KOTA	4.269.108.894	18,99	3.211.282.691	75,22	75,22	589.559.646	13,81	13,81	3.800.842.337	89,03	89,03	468.266.557
3.30.01.2.01	Perencanaan, Penganggaran, dan Evaluasi Kinerja Perangkat Daerah	2.580.000	0,06	2.580.000	100,00	100,00	-	-	-	2.580.000	100,00	100,00	-
3.30.01.2.01.01	Penyusunan Dokumen Perencanaan Perangkat Daerah	1.245.000	48,26	1.245.000	100,00	100,00	-	-	-	1.245.000	100,00	100,00	-
5.1	BELANJA OPERASI	1.245.000	100,00	1.245.000	100,00	100,00	-	-	-	1.245.000	100,00	100,00	-
5.1.02	Belanja Barang dan Jasa	1.245.000	100,00	1.245.000	100,00	100,00	-	-	-	1.245.000	100,00	100,00	-
5.1.02.01.01.0024	- Belanja Alat/Bahan untuk Kegiatan Kantor- Alat Tulis Kantor	656.000		656.000	100,00	100,00	-	-	-	656.000	100,00	100,00	-
5.1.02.01.01.0025	- Belanja Alat/Bahan untuk Kegiatan Kantor- Kertas dan Cover	214.000		214.000	100,00	100,00	-	-	-	214.000	100,00	100,00	-
5.1.02.01.01.0029	- Belanja Alat/Bahan untuk Kegiatan Kantor-Bahan Komputer	375.000		375.000	100,00	100,00	-	-	-	375.000	100,00	100,00	-
3.30.01.2.01.06	Koordinasi dan Penyusunan Laporan Capaian Kinerja dan Ikhtisar Realisasi Kinerja SKPD	1.335.000	51,74	1.335.000	100,00	100,00	-	-	-	1.335.000	100,00	100,00	-
5.1	BELANJA OPERASI	1.335.000	100,00	1.335.000	100,00	100,00	-	-	-	1.335.000	100,00	100,00	-
5.1.02	Belanja Barang dan Jasa	1.335.000	100,00	1.335.000	100,00	100,00	-	-	-	1.335.000	100,00	100,00	-
5.1.02.01.01.0024	- Belanja Alat/Bahan untuk Kegiatan Kantor-Alat Tulis Kantor	661.000		661.000	100,00	100,00	-	-	-	661.000	100,00	100,00	-
5.1.02.01.01.0025	- Belanja Alat/Bahan untuk Kegiatan Kantor- Kertas dan Cover	159.000		159.000	100,00	100,00	-	-	-	159.000	100,00	100,00	-
5.1.02.01.01.0029	- Belanja Alat/Bahan untuk Kegiatan Kantor-Bahan Komputer	515.000		515.000	100,00	100,00	-	-	-	515.000	100,00	100,00	-
3.30.02.2.01	Administrasi Keuangan Perangkat Daerah	3.644.152.494	85,36	2.909.862.848	79,85	79,85	420.979.721	11,55	11,55	3.330.842.569	91,40	91,40	313.309.925
3.30.02.2.01.01	Penyediaan Gaji dan Tunjangan ASN	3.553.382.494	97,51	2.865.772.848	80,65	80,65	392.539.721	11,05	11,05	3.258.312.569	91,70	91,70	295.069.925
5.1	BELANJA OPERASI	3.553.382.494	100,00	2.865.772.848	80,65	80,65	392.539.721	11,05	11,05	3.258.312.569	91,70	91,70	295.069.925
5.1.01	Belanja Pegawai	3.553.382.494		2.865.772.848	80,65	80,65	392.539.721	11,05	11,05	3.258.312.569	91,70	91,70	295.069.925
5.1.01.01.01.0001	- Belanja Gaji Pokok PNS	1.501.246.672		1.405.254.100	93,61	93,61	95.992.572	6,39	6,39	1.501.246.672	100,00	100,00	-
5.1.01.01.01.0002	- Belanja Gaji Pokok PPPK	11.895.665		8.899.500	74,81	74,81	1.216.011	10,22	10,22	10.115.511	85,04	85,04	1.780.154
5.1.01.01.02.0001	- Belanja Tunjangan Keluarga PNS	151.746.722		142.171.554	93,69	93,69	9.575.168	6,31	6,31	151.746.722	100,00	100,00	-
5.1.01.01.02.0002	- Belanja Tunjangan Keluarga PPPK	1.665.393		1.245.930	74,81	74,81	-	-	-	1.245.930	74,81	74,81	419.463
5.1.01.01.03.0001	- Belanja Tunjangan Jabatan PNS	182.612.775		169.635.000	92,89	92,89	12.015.000	6,58	6,58	181.650.000	99,47	99,47	962.775
5.1.01.01.04.0001	- Belanja Tunjangan Fungsional PNS	7.562.700		6.320.000	83,57	83,57	1.240.000	16,40	16,40	7.560.000	99,96	99,96	2.700
5.1.01.01.05.0001	- Belanja Tunjangan Fungsional Umum PNS	26.913.175		26.150.000	97,16	97,16	727.700	2,70	2,70	26.877.700	99,87	99,87	35.475
5.1.01.01.05.0002	- Belanja Tunjangan Fungsional Umum PPPK	741.850		555.000	74,81	74,81	-	-	-	555.000	74,81	74,81	186.850
5.1.01.01.06.0001	- Belanja Tunjangan Beras PNS	87.874.428		82.486.380	93,87	93,87	5.382.588	6,13	6,13	87.868.968	99,99	99,99	5.460
5.1.01.01.06.0002	- Belanja Tunjangan Beras PPPK	1.161.616		869.040	74,81	74,81	-	-	-	869.040	74,81	74,81	292.576
5.1.01.01.07.0001	- Belanja Tunjangan PPh/Tunjangan Khusus PNS	6.806.032		6.617.712	97,23	97,23	188.320	2,77	2,77	6.806.032	100,00	100,00	-
5.1.01.01.08.0001	- Belanja Pembulatan Gaji PNS	21.159		19.871	93,91	93,91	1.288	6,09	6,09	21.159	100,00	100,00	-
5.1.01.01.08.0001	- Belanja Pembulatan Gaji PPPK	348		261	75,00	75,00	-	-	-	261	75,00	75,00	87
5.1.01.02.01.0001	- Tambahan Penghasilan berdasarkan Beban Kerja PNS	805.783.000		590.548.500	73,29	73,29	191.201.074	23,73	23,73	781.749.574	97,02	97,02	24.033.426

Kode Rekening	Uraian Kegiatan	Jumlah Anggaran	Bobot (%)	Realisasi Pelaksanaan Anggaran									SISA ANGGARAN
				Realisasi s/d Bulan Lalu			Realisasi Bulan Ini			Realisasi s/d Bulan Ini			
				Keuangan (Rp.)	Keuangan (%)	Fisik (%)	Keuangan (Rp.)	Keuangan (%)	Fisik (%)	Keuangan (Rp.)	Keuangan (%)	Fisik (%)	
1	2	3	4	5	6	7	8	9	10	11	12	13	14
5.1.01.03.02.0005	- Belanja Insentif bagi ASN atas Pemungutan Retribusi Jasa Umum-Pelayanan Pasar	762.100.959		425.000.000	55,77	55,77	75.000.000	9,84	9,84	500.000.000	65,61	65,61	262.100.959
5.1.01.03.02.0011	- Belanja Insentif bagi ASN atas Pemungutan Retribusi Jasa Umum-Pelayanan Tera/Tera Ulang	5.250.000		-	-	-	-	-	-	-	-	-	5.250.000
3.30.02.2.01.01	Pelaksanaan Penatausahaan dan Pengujian/Verifikasi Keuangan SKPD	90.770.000	2,49	44.090.000	48,57	48,57	28.440.000	31,33	31,33	72.530.000	79,91	79,91	18.240.000
5.1	BELANJA OPERASI	90.770.000	100,00	44.090.000	48,57	48,57	28.440.000	31,33	31,33	72.530.000	79,91	79,91	18.240.000
5.1.01	Belanja Pegawai	87.360.000		40.680.000	46,57	46,57	28.440.000	32,55	32,55	69.120.000	79,12	79,12	18.240.000
5.1.01.03.07.0001	- Belanja Honorarium Penanggungjawaban Pengelola Keuangan	71.160.000		29.200.000	41,03	41,03	23.720.000	33,33	33,33	52.920.000	74,37	74,37	18.240.000
5.1.01.03.07.0002	- Belanja Honorarium Pengadaan Barang/Jasa	16.200.000		11.480.000	70,86	70,86	4.720.000	29,14	29,14	16.200.000	100,00	100,00	-
5.1.02	Belanja Barang dan Jasa	3.410.000		3.410.000	100,00	100,00	-	-	-	3.410.000	100,00	100,00	-
5.1.02.01.01.0024	- Belanja Alat/Bahan untuk Kegiatan Kantor-Alat Tulis Kantor	46.000		46.000	100,00	100,00	-	-	-	46.000	100,00	100,00	-
5.1.02.01.01.0025	- Belanja Alat/Bahan untuk Kegiatan Kantor- Kertas dan Cover	214.000		214.000	100,00	100,00	-	-	-	214.000	100,00	100,00	-
5.1.02.01.01.0052	- Belanja Makanan dan Minuman Rapat	3.150.000		3.150.000	100,00	100,00	-	-	-	3.150.000	100,00	100,00	-
3.30.02.2.03	Administrasi Barang Milik Daerah pada Perangkat Daerah	5.700.000	0,13	3.900.000	68,42	68,42	1.800.000	31,58	31,58	5.700.000	100,00	100,00	-
3.30.02.2.03.06	Penatausahaan Barang Milik Daerah pada SKPD	5.700.000	100,00	3.900.000	68,42	68,42	1.800.000	31,58	31,58	5.700.000	100,00	100,00	-
5.1	BELANJA OPERASI	5.700.000	100,00	3.900.000	68,42	68,42	1.800.000	31,58	31,58	5.700.000	100,00	100,00	-
5.1.01	Belanja Pegawai	5.400.000		3.600.000	66,67	66,67	1.800.000	33,33	33,33	5.400.000	100,00	100,00	-
5.1.01.03.08.0002	- Belanja Jasa Pengelolaan BMD yang Tidak Menghasilkan Pendapatan	5.400.000		3.600.000	66,67	66,67	1.800.000	33,33	33,33	5.400.000	100,00	100,00	-
5.1.02	Belanja Barang dan Jasa	300.000		300.000	100,00	100,00	-	-	-	300.000	100,00	100,00	-
5.1.02.01.01.0024	- Belanja Alat/Bahan untuk Kegiatan Kantor-Alat Tulis Kantor	193.000		193.000	100,00	100,00	-	-	-	193.000	100,00	100,00	-
5.1.02.01.01.0025	- Belanja Alat/Bahan untuk Kegiatan Kantor- Kertas dan Cover	107.000		107.000	100,00	100,00	-	-	-	107.000	100,00	100,00	-
3.30.02.2.05	Administrasi Kepegawaian Perangkat Daerah	1.190.000	0,03	1.190.000	100,00	100,00	-	-	-	1.190.000	100,00	100,00	-
3.30.02.2.05.05	Monitoring, Evaluasi, dan Penilaian Kinerja Pegawai	1.190.000	100,00	1.190.000	100,00	100,00	-	-	-	1.190.000	100,00	100,00	-
5.1	BELANJA OPERASI	1.190.000	100,00	1.190.000	100,00	100,00	-	-	-	1.190.000	100,00	100,00	-
5.1.02	Belanja Barang dan Jasa	1.190.000		1.190.000	100,00	100,00	-	-	-	1.190.000	100,00	100,00	-
5.1.02.01.01.0024	- Belanja Alat/Bahan untuk Kegiatan Kantor-Alat Tulis Kantor	178.000		178.000	100,00	100,00	-	-	-	178.000	100,00	100,00	-
5.1.02.01.01.0025	- Belanja Alat/Bahan untuk Kegiatan Kantor- Kertas dan Cover	162.000		162.000	100,00	100,00	-	-	-	162.000	100,00	100,00	-
5.1.02.01.01.0052	- Belanja Makanan dan Minuman Rapat	850.000		850.000	100,00	100,00	-	-	-	850.000	100,00	100,00	-
3.30.02.2.06	Administrasi Umum Perangkat Daerah	59.140.000	1,39	36.902.000	62,40	62,40	827.000	1,40	1,40	37.729.000	63,80	63,80	21.411.000
3.30.02.2.06.02	Penyediaan Peralatan dan Perlengkapan Kantor	19.236.000	32,53	19.236.000	100,00	100,00	-	-	-	19.236.000	100,00	100,00	-
5.1	BELANJA OPERASI	19.236.000	100,00	19.236.000	100,00	100,00	-	-	-	19.236.000	100,00	100,00	-
5.1.02	Belanja Barang dan Jasa	19.236.000		19.236.000	100,00	100,00	-	-	-	19.236.000	100,00	100,00	-
5.1.02.01.01.0024	- Belanja Alat/Bahan untuk Kegiatan Kantor-Alat Tulis Kantor	2.434.000		2.434.000	100,00	100,00	-	-	-	2.434.000	100,00	100,00	-
5.1.02.01.01.0025	- Belanja Alat/Bahan untuk Kegiatan Kantor- Kertas dan Cover	11.800.000		11.800.000	100,00	100,00	-	-	-	11.800.000	100,00	100,00	-
5.1.02.01.01.0029	- Belanja Alat/Bahan untuk Kegiatan Kantor-Bahan Komputer	5.002.000		5.002.000	100,00	100,00	-	-	-	5.002.000	100,00	100,00	-

Kode Rekening	Uraian Kegiatan	Jumlah Anggaran	Bobot (%)	Realisasi Pelaksanaan Anggaran									SISA ANGGARAN
				Realisasi s/d Bulan Lalu			Realisasi Bulan Ini			Realisasi s/d Bulan Ini			
				Keuangan (Rp.)	Keuangan (%)	Fisik (%)	Keuangan (Rp.)	Keuangan (%)	Fisik (%)	Keuangan (Rp.)	Keuangan (%)	Fisik (%)	
1	2	3	4	5	6	7	8	9	10	11	12	13	14
3.30.02.2.06.05	Penyediaan Barang Cetak dan Penggandaan	8.100.000	13,70	8.100.000	100,00	100,00	-	-	-	8.100.000	100,00	100,00	-
5.1	BELANJA OPERASI	8.100.000	100,00	8.100.000	100,00	100,00	-	-	-	8.100.000	100,00	100,00	-
5.1.02	Belanja Barang dan Jasa	8.100.000		8.100.000	100,00	100,00	-	-	-	8.100.000	100,00	100,00	-
5.1.02.01.01.0024	- Belanja Alat/Bahan untuk Kegiatan Kantor-Alat Tulis Kantor	7.277.500		7.277.500	100,00	100,00	-	-	-	7.277.500	100,00	100,00	-
5.1.02.01.01.0025	- Belanja Alat/Bahan untuk Kegiatan Kantor- Kertas dan Cover	822.500		822.500	100,00	100,00	-	-	-	822.500	100,00	100,00	-
3.30.02.2.06.06	Penyediaan Bahan Bacaan dan Peraturan Perundang-undangan	2.640.000	4,46	1.813.000	68,67	68,67	827.000	31,33	31,33	2.640.000	100,00	100,00	-
5.1	BELANJA OPERASI	2.640.000	100,00	1.813.000	68,67	68,67	827.000	31,33	31,33	2.640.000	100,00	100,00	-
5.1.02	Belanja Barang dan Jasa	2.640.000		1.813.000	68,67	68,67	827.000	31,33	31,33	2.640.000	100,00	100,00	-
5.1.02.02.01.0062	- Belanja Langganan Jurnal/Surat Kabar/Majalah	2.640.000		1.813.000	68,67	68,67	827.000	31,33	31,33	2.640.000	100,00	100,00	-
3.30.02.2.06.09	Penyelenggaraan Rapat Koordinasi dan Konsultasi SKPD	29.164.000	49,31	7.753.000	26,58	26,58	-	-	-	7.753.000	26,58	26,58	21.411.000
5.1	BELANJA OPERASI	29.164.000	100,00	7.753.000	26,58	26,58	-	-	-	7.753.000	26,58	26,58	21.411.000
5.1.02	Belanja Barang dan Jasa	29.164.000		7.753.000	26,58	26,58	-	-	-	7.753.000	26,58	26,58	21.411.000
5.1.02.04.01.0005	- Belanja Perjalanan Dinas Paket Meeting Luar Kota	29.164.000		7.753.000	26,58	26,58	-	-	-	7.753.000	26,58	26,58	21.411.000
3.30.02.2.08	Penyediaan Jasa Penunjang Urusan Pemerintahan Daerah	122.161.200	2,86	84.447.200	69,13	69,13	20.105.000	16,46	16,46	104.552.200	85,59	85,59	17.609.000
3.30.02.2.08.01	Penyediaan Jasa Surat Menyurat	8.691.200	7,11	1.882.200	21,66	21,66	4.096.000	47,13	47,13	5.978.200	68,78	68,78	2.713.000
5.1	BELANJA OPERASI	8.691.200	100,00	1.882.200	21,66	21,66	4.096.000	47,13	47,13	5.978.200	68,78	68,78	2.713.000
5.1.02	Belanja Barang dan Jasa	8.691.200		1.882.200	21,66	21,66	4.096.000	47,13	47,13	5.978.200	68,78	68,78	2.713.000
5.1.02.01.01.0024	- Belanja Alat/Bahan untuk Kegiatan Kantor-Alat Tulis Kantor	375.200		279.200	74,41	74,41	96.000	25,59	25,59	375.200	100,00	100,00	-
5.1.02.01.01.0025	- Belanja Alat/Bahan untuk Kegiatan Kantor- Kertas dan Cover	276.000		224.000	81,16	81,16	-	-	-	224.000	81,16	81,16	52.000
5.1.02.01.01.0027	- Belanja Alat/Bahan untuk Kegiatan Kantor-Benda Pos	7.200.000		1.050.000	14,58	14,58	4.000.000	55,56	55,56	5.050.000	70,14	70,14	2.150.000
5.1.02.01.01.0064	- Belanja Paket/Pengiriman	840.000		329.000	39,17	39,17	-	-	-	329.000	39,17	39,17	511.000
3.30.02.2.08.02	Penyediaan Jasa Komunikasi, Sumber Daya Air dan Listrik	6.000.000	4,91	2.595.000	43,25	43,25	609.000	10,15	10,15	3.204.000	53,40	53,40	2.796.000
5.1	BELANJA OPERASI	6.000.000	100,00	2.595.000	43,25	43,25	609.000	10,15	10,15	3.204.000	53,40	53,40	2.796.000
5.1.02	Belanja Barang dan Jasa	6.000.000		2.595.000	43,25	43,25	609.000	10,15	10,15	3.204.000	53,40	53,40	2.796.000
5.1.02.02.01.0061	Belanja Tagihan Listrik	6.000.000		2.595.000	43,25	43,25	609.000	10,15	10,15	3.204.000	53,40	53,40	2.796.000
3.30.02.2.08.04	Penyediaan Jasa Pelayanan Umum Kantor	107.470.000	87,97	79.970.000	74,41	74,41	15.400.000	14,33	14,33	95.370.000	88,74	88,74	12.100.000
5.1	BELANJA OPERASI	107.470.000	100,00	79.970.000	74,41	74,41	15.400.000	14,33	14,33	95.370.000	88,74	88,74	12.100.000
5.1.02	Belanja Barang dan Jasa	107.470.000		79.970.000	74,41	74,41	15.400.000	14,33	14,33	95.370.000	88,74	88,74	12.100.000
5.1.02.01.01.0024	- Belanja Alat/Bahan untuk Kegiatan Kantor-Alat Tulis Kantor	113.000		113.000	100,00	100,00	-	-	-	113.000	100,00	100,00	-
5.1.02.01.01.0025	- Belanja Alat/Bahan untuk Kegiatan Kantor- Kertas dan Cover	107.000		107.000	100,00	100,00	-	-	-	107.000	100,00	100,00	-
5.1.02.02.01.0026	- Belanja Jasa Tenaga administrasi	107.250.000		79.750.000	74,36	74,36	15.400.000	14,36	14,36	95.150.000	88,72	88,72	12.100.000
3.30.02.2.09	Pemeliharaan Barang Milik Daerah Penunjang Urusan Pemerintahan Daerah	434.185.200	10,17	172.400.643	39,71	39,71	145.847.925	33,59	33,59	318.248.568	73,30	73,30	115.936.632

Kode Rekening	Uraian Kegiatan	Jumlah Anggaran	Bobot (%)	Realisasi Pelaksanaan Anggaran									SISA ANGGARAN	
				Realisasi s/d Bulan Lalu			Realisasi Bulan Ini			Realisasi s/d Bulan Ini				
				Keuangan (Rp.)	Keuangan (%)	Fisik (%)	Keuangan (Rp.)	Keuangan (%)	Fisik (%)	Keuangan (Rp.)	Keuangan (%)	Fisik (%)		
1	2	3	4	5	6	7	8	9	10	11	12	13	14	
5.1	BELANJA OPERASI	2.000.000	100,00	-	-	-	-	-	-	-	-	-	-	2.000.000
5.1.02	Belanja Barang dan Jasa	2.000.000	100,00	-	-	-	-	-	-	-	-	-	-	2.000.000
5.1.02.01.01.0024	- Belanja Alat/Bahan untuk Kegiatan Kantor-Alat Tulis Kantor	320.000		-	-	-	-	-	-	-	-	-	-	320.000
5.1.02.04.01.0001	- Belanja Perjalanan Dinas Biasa	1.680.000		-	-	-	-	-	-	-	-	-	-	1.680.000
3.30.02.2.07	Penerbitan Surat Keterangan Asal (Bagi Daerah Kabupaten/Kota yang Telah Ditetapkan sebagai Instansi Penerbit Surat Keterangan Asal)	4.000.000	50,00	1.179.800	29,50	29,50	400.000	10,00	10,00	1.579.800	39,50	39,50	2.420.200	
3.30.02.2.07.01	Koordinasi dan Sinkronisasi Layanan Penerbitan SKA	4.000.000	100,00	1.179.800	29,50	29,50	400.000	10,00	10,00	1.579.800	39,50	39,50	2.420.200	
5.1	BELANJA OPERASI	4.000.000	100,00	1.179.800	29,50	29,50	400.000	10,00	10,00	1.579.800	39,50	39,50	2.420.200	
5.1.02	Belanja Barang dan Jasa	4.000.000	100,00	1.179.800	29,50	29,50	400.000	10,00	10,00	1.579.800	39,50	39,50	2.420.200	
5.1.02.01.01.0024	- Belanja Alat/Bahan untuk Kegiatan Kantor-Alat Tulis Kantor	652.000		325.800	49,97	49,97	-	-	-	325.800	49,97	49,97	326.200	
5.1.02.01.01.0025	- Belanja Alat/Bahan untuk Kegiatan Kantor- Kertas dan Cover	538.000		269.000	50,00	50,00	-	-	-	269.000	50,00	50,00	269.000	
5.1.02.01.01.0029	- Belanja Alat/Bahan untuk Kegiatan Kantor-Bahan Komputer	150.000		75.000	50,00	50,00	-	-	-	75.000	50,00	50,00	75.000	
5.1.02.04.01.0001	- Belanja Perjalanan Dinas Biasa	1.260.000		510.000	40,48	40,48	400.000	31,75	31,75	910.000	72,22	72,22	350.000	
5.1.02.04.01.0005	- Belanja Perjalanan Dinas Paket Meeting Luar Kota	1.400.000		-	-	-	-	-	-	-	-	-	1.400.000	
3.30.03	PROGRAM PENINGKATAN SARANA DISTRIBUSI PERDAGANGAN	3.348.133.640	100,00	2.527.329.760	75,48	75,48	340.612.220	10,17	10,17	2.867.941.980	85,66	85,66	480.191.660	
3.30.03.2.01	Pembangunan dan Pengelolaan Sarana Distribusi Perdagangan	3.348.133.640	100,00	2.527.329.760	75,48	75,48	340.612.220	10,17	10,17	2.867.941.980	85,66	85,66	480.191.660	
3.30.03.2.01.01	Penyediaan Sarana Distribusi Perdagangan	915.435.400	27,34	635.435.400	69,41	69,41	-	-	-	635.435.400	69,41	69,41	280.000.000	
5.1	BELANJA OPERASI	80.000.000	8,74	-	-	-	-	-	-	-	-	-	80.000.000	
5.1.02	Belanja Barang dan Jasa	80.000.000		-	-	-	-	-	-	-	-	-	80.000.000	
5.1.02.01.01.0039	- Belanja Barang untuk Dijual/Diserahkan kepada Masyarakat	80.000.000		-	-	-	-	-	-	-	-	-	80.000.000	
5.2	BELANJA MODAL	835.435.400	91,26	635.435.400	76,06	76,06	-	-	-	635.435.400	76,06	76,06	200.000.000	
5.2.03	Belanja Modal Gedung dan Bangunan	835.435.400	100,00	635.435.400	76,06	76,06	-	-	-	635.435.400	76,06	76,06	200.000.000	
5.2.03.01.01.0012	- Belanja Modal Bangunan Gedung Pertokoan/Koperasi/Pasar	835.435.400		635.435.400	76,06	76,06	-	-	-	635.435.400	76,06	76,06	200.000.000	
3.30.03.2.01.02	Fasilitas Pengelolaan Sarana Distribusi Perdagangan	2.432.698.240	72,66	1.891.894.360	77,77	77,77	340.612.220	14,00	14,00	2.232.506.580	91,77	91,77	200.191.660	
5.1	BELANJA OPERASI	2.422.198.240	99,57	1.891.894.360	78,11	78,11	340.612.220	14,06	14,06	2.232.506.580	92,17	92,17	189.691.660	
5.1.02	Belanja Barang dan Jasa	2.422.198.240	100,00	1.891.894.360	78,11	78,11	340.612.220	14,06	14,06	2.232.506.580	92,17	92,17	189.691.660	
5.1.02.01.01.0024	- Belanja Alat/Bahan untuk Kegiatan Kantor-Alat Tulis Kantor	210.252.400		167.755.000	79,79	79,79	-	-	-	167.755.000	79,79	79,79	42.497.400	
5.1.02.01.01.0029	- Belanja Alat/Bahan untuk Kegiatan Kantor-Bahan Komputer	2.250.000		375.000	16,67	16,67	750.000	33,33	33,33	1.125.000	50,00	50,00	1.125.000	
5.1.02.01.01.0030	- Belanja Alat/Bahan untuk Kegiatan Kantor-Perabot kantor	6.500.000		6.500.000	100,00	100,00	-	-	-	6.500.000	100,00	100,00	-	
5.1.02.01.01.0052	- Belanja Makanan dan Minuman Rapat	9.000.000		4.500.000	50,00	50,00	4.400.000	48,89	48,89	8.900.000	98,89	98,89	100.000	
5.1.02.01.01.0058	- Belanja Makanan dan Minuman Aktivitas Lapangan	25.000.000		14.050.000	56,20	56,20	-	-	-	14.050.000	56,20	56,20	10.950.000	
5.1.02.02.01.0026	- Belanja Jasa Tenaga Administrasi	421.200.000		320.250.000	76,03	76,03	61.550.000	14,61	14,61	381.800.000	90,65	90,65	39.400.000	
5.1.02.02.01.0030	- Belanja Jasa Tenaga Kebersihan	108.000.000		81.000.000	75,00	75,00	18.000.000	16,67	16,67	99.000.000	91,67	91,67	9.000.000	

Kode Rekening	Uraian Kegiatan	Jumlah Anggaran	Bobot (%)	Realisasi Pelaksanaan Anggaran									SISA ANGGARAN
				Realisasi s/d Bulan Lalu			Realisasi Bulan Ini			Realisasi s/d Bulan Ini			
				Keuangan (Rp.)	Keuangan (%)	Fisik (%)	Keuangan (Rp.)	Keuangan (%)	Fisik (%)	Keuangan (Rp.)	Keuangan (%)	Fisik (%)	
1	2	3	4	5	6	7	8	9	10	11	12	13	14
5.1.02.02.02.0006	- Belanja Iuran Jaminan Kecelakaan Kerja bagi Non ASN	3.941.712		2.929.794	74,33	74,33	625.164	15,86	15,86	3.554.958	90,19	90,19	386.754
5.1.02.02.02.0007	- Belanja Iuran Jaminan Kematian bagi Non ASN	4.926.768		3.661.966	74,33	74,33	781.396	15,86	15,86	4.443.362	90,19	90,19	483.406
5.1.02.02.14.0005	Belanja Insentif bagi Pegawai Non ASN atas - Pemungutan Retribusi Jasa Umum- Pelayanan Pasar	1.631.127.360		1.290.872.600	79,14	79,14	254.505.660	15,60	15,60	1.545.378.260	94,74	94,74	85.749.100
5.2	BELANJA MODAL	10.500.000	0,43	-	-	-	-	-	-	-	-	-	10.500.000
5.2.02.05.01.0005	- Belanja Modal Alat Kantor Lainnya	10.500.000	100,00	-	-	-	-	-	-	-	-	-	10.500.000
3.30.04	PROGRAM STABILISASI HARGA BARANG KEBUTUHAN POKOK DAN BARANG PENTING	14.740.269.000	100,00	9.810.532.400	66,56	66,56	1.616.059.000	10,96	10,96	11.426.591.400	77,52	77,52	3.313.677.600
3.30.04.2.01	Menjamin Ketersediaan Barang Kebutuhan Pokok dan Barang Penting di Tingkat Daerah Kabupaten/ Kota	14.709.436.000	99,79	9.797.183.400	66,60	66,60	1.610.993.000	10,95	10,95	11.408.176.400	77,56	77,56	3.301.259.600
3.30.04.2.01.03	Pengendalian Ketersediaan Barang Kebutuhan Pokok dan Barang Penting di Tingkat Agen dan Pasar Rakyat	14.709.436.000	100,00	9.797.183.400	66,60	66,60	1.610.993.000	10,95	10,95	11.408.176.400	77,56	77,56	3.301.259.600
5.1	BELANJA OPERASI	14.709.436.000		9.797.183.400	66,60	66,60	1.610.993.000	10,95	10,95	11.408.176.400	77,56	77,56	3.301.259.600
5.1.02	Belanja Barang dan Jasa	14.709.436.000		9.797.183.400	66,60	66,60	1.610.993.000	10,95	10,95	11.408.176.400	77,56	77,56	3.301.259.600
5.1.02.01.01.0024	- Belanja Alat/Bahan untuk Kegiatan Kantor-Alat Tulis Kantor	306.000		177.000	57,84	57,84	129.000	42,16	42,16	306.000	100,00	100,00	-
5.1.02.01.01.0025	- Belanja Alat/Bahan untuk Kegiatan Kantor- Kertas dan Cover	285.000		175.000	61,40	61,40	-	-	-	175.000	61,40	61,40	110.000
5.1.02.01.01.0029	- Belanja Alat/Bahan untuk Kegiatan Kantor-Bahan Komputer	375.000		125.000	33,33	33,33	250.000	66,67	66,67	375.000	100,00	100,00	-
5.1.02.01.01.0039	- Belanja Barang untuk Dijual/Diserahkan kepada Masyarakat	14.705.000.000		9.794.786.400	66,61	66,61	1.609.994.000	10,95	10,95	11.404.780.400	77,56	77,56	3.300.219.600
5.1.02.04.01.0001	- Belanja Perjalanan Dinas Biasa	3.470.000		1.920.000	55,33	55,33	620.000	17,87	17,87	2.540.000	73,20	73,20	930.000
3.30.04.2.02	Pengendalian Harga dan Stok Barang kebutuhan Pokok dan Barang Penting di Tingkat Pasar Kabupaten	29.311.000	0,20	12.667.000	43,22	43,22	4.466.000	15,24	15,24	17.133.000	58,45	58,45	12.178.000
3.30.04.2.02.01	Pemantauan Harga dan Stok Barang Kebutuhan Pokok dan Barang Penting pada Pelaku Usaha Distribusi Barang dalam 1 (satu) Kabupaten/Kota	4.800.000	16,38	2.045.000	42,60	42,60	1.985.000	41,35	41,35	4.030.000	83,96	83,96	770.000
5.1	BELANJA OPERASI	4.800.000		2.045.000	42,60	42,60	1.985.000	41,35	41,35	4.030.000	83,96	83,96	770.000
5.1.02	Belanja Barang dan Jasa	4.800.000		2.045.000	42,60	42,60	1.985.000	41,35	41,35	4.030.000	83,96	83,96	770.000
5.1.02.01.01.0024	- Belanja Alat/Bahan untuk Kegiatan Kantor-Alat Tulis Kantor	150.000		150.000	100,00	100,00	-	-	-	150.000	100,00	100,00	-
5.1.02.01.01.0025	- Belanja Alat/Bahan untuk Kegiatan Kantor- Kertas dan Cover	330.000		110.000	33,33	33,33	220.000	66,67	66,67	330.000	100,00	100,00	-
5.1.02.01.01.0029	- Belanja Alat/Bahan untuk Kegiatan Kantor-Bahan Komputer	250.000		125.000	50,00	50,00	125.000	50,00	50,00	250.000	100,00	100,00	-
5.1.02.04.01.0001	- Belanja Perjalanan Dinas Biasa	3.670.000		1.660.000	45,23	45,23	1.640.000	44,69	44,69	3.300.000	89,92	89,92	370.000
5.1.02.04.01.0005	- Belanja Perjalanan Dinas Paket Meeting Luar Kota	400.000		-	-	-	-	-	-	-	-	-	400.000
3.30.04.2.02.02	Pemantauan Harga dan Stok Barang Kebutuhan Pokok dan Barang Penting pada Pasar Rakyat yang Terintegrasi dalam Sistem Informasi Perdagangan	21.393.000	72,99	10.622.000	49,65	49,65	2.481.000	11,60	11,60	13.103.000	61,25	61,25	8.290.000
5.1	BELANJA OPERASI	21.393.000		10.622.000	49,65	49,65	2.481.000	11,60	11,60	13.103.000	61,25	61,25	8.290.000
5.1.02	Belanja Barang dan Jasa	21.393.000		10.622.000	49,65	49,65	2.481.000	11,60	11,60	13.103.000	61,25	61,25	8.290.000
5.1.02.01.01.0024	- Belanja Alat/Bahan untuk Kegiatan Kantor-Alat Tulis Kantor	91.000		-	-	-	91.000	100,00	100,00	91.000	100,00	100,00	-
5.1.02.01.01.0025	- Belanja Alat/Bahan untuk Kegiatan Kantor- Kertas dan Cover	272.000		107.000	39,34	39,34	-	-	-	107.000	39,34	39,34	165.000
5.1.02.01.01.0029	- Belanja Alat/Bahan untuk Kegiatan Kantor-Bahan Komputer	250.000		125.000	50,00	50,00	-	-	-	125.000	50,00	50,00	125.000

Kode Rekening	Uraian Kegiatan	Jumlah Anggaran	Bobot (%)	Realisasi Pelaksanaan Anggaran									SISA ANGGARAN
				Realisasi s/d Bulan Lalu			Realisasi Bulan Ini			Realisasi s/d Bulan Ini			
				Keuangan (Rp.)	Keuangan (%)	Fisik (%)	Keuangan (Rp.)	Keuangan (%)	Fisik (%)	Keuangan (Rp.)	Keuangan (%)	Fisik (%)	
1	2	3	4	5	6	7	8	9	10	11	12	13	14
5.1.02.01.01.0052	- Belanja Makanan dan Minuman Rapat	300.000		150.000	50,00	50,00	-	-	-	150.000	50,00	50,00	150.000
5.1.02.04.01.0001	- Belanja Perjalanan Dinas Biasa	19.680.000		9.840.000	50,00	50,00	2.390.000	12,14	12,14	12.230.000	62,14	62,14	7.450.000
5.1.02.04.01.0005	- Belanja Perjalanan Dinas Paket Meeting Luar Kota	800.000		400.000	50,00	50,00	-	-	-	400.000	50,00	50,00	400.000
3.30.04.2.02.03	Pelaksanaan Operasi Pasar Reguler dan Pasar Khusus yang Berdampak dalam 1 (satu) Kabupaten/Kota	3.118.000	10,64	-	-	-	-	-	-	-	-	-	3.118.000
5.1	BELANJA OPERASI	3.118.000		-	-	-	-	-	-	-	-	-	3.118.000
5.1.02	Belanja Barang dan Jasa	3.118.000		-	-	-	-	-	-	-	-	-	3.118.000
5.1.02.01.01.0024	- Belanja Alat/Bahan untuk Kegiatan Kantor-Alat Tulis Kantor	618.600		-	-	-	-	-	-	-	-	-	618.600
5.1.02.01.01.0030	- Belanja Alat/Bahan untuk Kegiatan Kantor-Perabot Kantor	24.400		-	-	-	-	-	-	-	-	-	24.400
5.1.02.04.01.0001	- Belanja Perjalanan Dinas Biasa	2.475.000		-	-	-	-	-	-	-	-	-	2.475.000
3.30.04.2.03	Pengawasan Pupuk dan Pestisida Bersubsidi di Tingkat Daerah Kabupaten/Kota	1.522.000	0,01	682.000	44,81	44,81	600.000	39,42	39,42	1.282.000	84,23	84,23	240.000
3.30.04.2.03.03	Pengawasan Penyaluran dan Penggunaan Pupuk dan Pestisida Bersubsidi	1.522.000	100,00	682.000	44,81	44,81	600.000	39,42	39,42	1.282.000	84,23	84,23	240.000
5.1	BELANJA OPERASI	1.522.000		682.000	44,81	44,81	600.000	39,42	39,42	1.282.000	84,23	84,23	240.000
5.1.02	Belanja Barang dan Jasa	1.522.000		682.000	44,81	44,81	600.000	39,42	39,42	1.282.000	84,23	84,23	240.000
5.1.02.01.01.0024	- Belanja Alat/Bahan untuk Kegiatan Kantor-Alat Tulis Kantor	50.000		25.000	50,00	50,00	25.000	50,00	50,00	50.000	100,00	100,00	-
5.1.02.01.01.0025	- Belanja Alat/Bahan untuk Kegiatan Kantor- Kertas dan Cover	107.000		52.000	48,60	48,60	55.000	51,40	51,40	107.000	100,00	100,00	-
5.1.02.01.01.0029	- Belanja Alat/Bahan untuk Kegiatan Kantor-Bahan Komputer	75.000		75.000	100,00	100,00	-	-	-	75.000	100,00	100,00	-
5.1.02.04.01.0001	- Belanja Perjalanan Dinas Biasa	1.290.000		530.000	41,09	41,09	520.000	40,31	40,31	1.050.000	81,40	81,40	240.000
3.30.05	PROGRAM PENGEMBANGAN EKSPOR	16.170.000	100,00	6.942.000	42,93	42,93	1.930.000	11,94	11,94	8.872.000	54,87	54,87	7.298.000
3.30.05.2.01	Penyelenggaraan Promosi Dagang melalui Pameran Dagang dan Misi Dagang bagi Produk Ekspor Unggulan yang terdapat pada 1 (satu) Daerah Kabupaten/Kota	16.170.000	100,00	6.942.000	42,93	42,93	1.930.000	11,94	11,94	8.872.000	54,87	54,87	7.298.000
3.30.05.2.01.03	Pembinaan dan Pengembangan Usaha Produk Ekspor Unggulan Kabupaten/Kota	16.170.000	100,00	6.942.000	42,93	42,93	1.930.000	11,94	11,94	8.872.000	54,87	54,87	7.298.000
5.1	BELANJA OPERASI	16.170.000		6.942.000	42,93	42,93	1.930.000	11,94	11,94	8.872.000	54,87	54,87	7.298.000
5.1.02	Belanja Barang dan Jasa	16.170.000		6.942.000	42,93	42,93	1.930.000	11,94	11,94	8.872.000	54,87	54,87	7.298.000
5.1.02.01.01.0024	- Belanja Alat/Bahan untuk Kegiatan Kantor-Alat Tulis Kantor	246.000		123.000	50,00	50,00	-	-	-	123.000	50,00	50,00	123.000
5.1.02.01.01.0025	- Belanja Alat/Bahan untuk Kegiatan Kantor- Kertas dan Cover	214.000		104.000	48,60	48,60	-	-	-	104.000	48,60	48,60	110.000
5.1.02.01.01.0029	- Belanja Alat/Bahan untuk Kegiatan Kantor-Bahan Komputer	150.000		75.000	50,00	50,00	-	-	-	75.000	50,00	50,00	75.000
5.1.02.04.01.0001	- Belanja Perjalanan Dinas Biasa	13.960.000		5.840.000	41,83	41,83	1.930.000	13,83	13,83	7.770.000	55,66	55,66	6.190.000
5.1.02.04.01.0005	- Belanja Perjalanan Dinas Paket Meeting Luar Kota	1.600.000		800.000	50,00	50,00	-	-	-	800.000	50,00	50,00	800.000
3.30.06	PROGRAM STANDARDISASI DAN PERLINDUNGAN KONSUMEN	88.628.000	100,00	28.080.000	31,68	31,68	7.949.117	8,97	8,97	36.029.117	40,65	40,65	52.598.883
3.30.06.2.01	Pelaksanaan Metrologi Legal, Berupa Tera, Tera Ulang, dan Pengawasan	88.628.000	100,00	28.080.000	31,68	31,68	7.949.117	8,97	8,97	36.029.117	40,65	40,65	52.598.883
3.30.04.2.01.01	Pelaksanaan Metrologi Legal, Berupa Tera, Tera Ulang	86.633.000	97,75	26.665.000	30,78	30,78	7.949.117	9,18	9,18	34.614.117	39,95	39,95	52.018.883
5.1	BELANJA OPERASI	86.633.000		26.665.000	30,78	30,78	7.949.117	9,18	9,18	34.614.117	39,95	39,95	52.018.883
5.1.02	Belanja Barang dan Jasa	86.633.000		26.665.000	30,78	30,78	7.949.117	9,18	9,18	34.614.117	39,95	39,95	52.018.883

Kode Rekening	Uraian Kegiatan	Jumlah Anggaran	Bobot (%)	Realisasi Pelaksanaan Anggaran									SISA ANGGARAN
				Realisasi s/d Bulan Lalu			Realisasi Bulan Ini			Realisasi s/d Bulan Ini			
				Keuangan (Rp.)	Keuangan (%)	Fisik (%)	Keuangan (Rp.)	Keuangan (%)	Fisik (%)	Keuangan (Rp.)	Keuangan (%)	Fisik (%)	
1	2	3	4	5	6	7	8	9	10	11	12	13	14
5.1.02.01.01.0024	- Belanja Alat/Bahan untuk Kegiatan Kantor-Alat Tulis Kantor	924.000		924.000	100,00	100,00	-	-	-	924.000	100,00	100,00	-
5.1.02.01.01.0025	- Belanja Alat/Bahan untuk Kegiatan Kantor- Kertas dan Cover	1.131.000		1.131.000	100,00	100,00	-	-	-	1.131.000	100,00	100,00	-
5.1.02.01.01.0029	- Belanja Alat/Bahan untuk Kegiatan Kantor-Bahan Komputer	750.000		500.000	66,67	66,67	-	-	-	500.000	66,67	66,67	250.000
5.1.02.02.01.0050	- Belanja Jasa Kalibrasi	8.000.000		-	-	-	-	-	-	-	-	-	8.000.000
5.1.02.02.05.0030	- Belanja sewa bangunan gedung tempat kerja lainnya	7.100.000		4.000.000	56,34	56,34	-	-	-	4.000.000	56,34	56,34	3.100.000
5.1.02.04.01.0001	- Belanja Perjalanan Dinas Biasa	41.650.000		20.110.000	48,28	48,28	4.980.000	11,96	11,96	25.090.000	60,24	60,24	16.560.000
5.1.02.04.01.0005	- Belanja Perjalanan Dinas Paket Meeting Luar Kota	27.078.000		-	-	-	2.969.117	10,97	10,97	2.969.117	10,97	10,97	24.108.883
3.30.04.2.01.02	Pengawasan/Penyuluhan Metrologi Legal	1.995.000	2,25	1.415.000	70,93	70,93	-	-	-	1.415.000	70,93	70,93	580.000
5.1	BELANJA OPERASI	1.995.000		1.415.000	70,93	70,93	-	-	-	1.415.000	70,93	70,93	580.000
5.1.02	Belanja Barang dan Jasa	1.995.000		1.415.000	70,93	70,93	-	-	-	1.415.000	70,93	70,93	580.000
5.1.02.01.01.0024	- Belanja Alat/Bahan untuk Kegiatan Kantor-Alat Tulis Kantor	143.000		143.000	100,00	100,00	-	-	-	143.000	100,00	100,00	-
5.1.02.01.01.0025	- Belanja Alat/Bahan untuk Kegiatan Kantor- Kertas dan Cover	162.000		162.000	100,00	100,00	-	-	-	162.000	100,00	100,00	-
5.1.02.04.01.0001	- Belanja Perjalanan Dinas Biasa	1.690.000		1.110.000	65,68	65,68	-	-	-	1.110.000	65,68	65,68	580.000
3.30.07	PROGRAM PENGGUNAAN DAN PEMASARAN PRODUK DALAM NEGERI	9.265.000	100,00	832.000	8,98	8,98	-	-	-	832.000	8,98	8,98	8.433.000
3.30.07.2.01	Pelaksanaan Promosi, Pemasaran dan Peningkatan Penggunaan Produk Dalam Negeri	9.265.000	100,00	832.000	8,98	8,98	-	-	-	832.000	8,98	8,98	8.433.000
3.30.07.2.01.01	Pelaksanaan Promosi Penggunaan Produk Dalam Negeri di Tingkat Kabupaten/Kota	9.265.000	100,00	832.000	8,98	8,98	-	-	-	832.000	8,98	8,98	8.433.000
5.1	BELANJA OPERASI	9.265.000		832.000	8,98	8,98	-	-	-	832.000	8,98	8,98	8.433.000
5.1.02	Belanja Barang dan Jasa	9.265.000		832.000	8,98	8,98	-	-	-	832.000	8,98	8,98	8.433.000
5.1.02.01.01.0024	- Belanja Alat/Bahan untuk Kegiatan Kantor-Alat Tulis Kantor	486.000		120.000	24,69	24,69	-	-	-	120.000	24,69	24,69	366.000
5.1.02.01.01.0025	- Belanja Alat/Bahan untuk Kegiatan Kantor- Kertas dan Cover	214.000		52.000	24,30	24,30	-	-	-	52.000	24,30	24,30	162.000
5.1.02.01.01.0026	- Belanja Alat/Bahan untuk Kegiatan Kantor- Bahan Cetak			-	-	-	-	-	-	-	-	-	-
5.1.02.01.01.0029	- Belanja Alat/Bahan untuk Kegiatan Kantor-Bahan Komputer	225.000		-	-	-	-	-	-	-	-	-	225.000
5.1.02.01.01.0052	- Belanja Makanan dan Minuman Rapat	5.400.000		300.000	5,56	5,56	-	-	-	300.000	5,56	5,56	5.100.000
5.1.02.04.01.0001	- Belanja Perjalanan Dinas Biasa	2.940.000		360.000	12,24	12,24	-	-	-	360.000	12,24	12,24	2.580.000
JUMLAH		22.479.574.534	100,00	15.586.178.651	69,33	69,33	2.556.509.983	11,37	11,37	18.142.688.634	80,71	80,71	4.336.885.900
JUMLAH BELANJA OPERASI		21.633.639.134	96,24	14.950.743.251	69,11	69,11	2.556.509.983	11,82	11,82	17.507.253.234	80,93	80,93	4.126.385.900
JUMLAH BELANJA MODAL		845.935.400	3,76	635.435.400	75,12	75,12	-	-	-	635.435.400	75,12	75,12	210.500.000

Selong, 12 Januari 2024

Kepala Dinas Perdagangan
Kabupaten Lombok Timur



MARSIH S Pd., MM
NIP. 198912311992031126

DAFTAR PENERIMAAN RETRIBUSI PADA DINAS PERDAGANGAN KABUPATEN LOMBOK TIMUR TAHUN 2023

No.	Uraian	Target PAD (Rp.)	Realisasi (Rp.)	Capaian (%)	Keterangan
1.	Retribusi Pelayanan Pengujian Alat UTTP (Tera Ulang)	175.000.000	61.212.050	34,98	
2.	Retribusi Penyediaan Fasilitas Pasar/ Pertokoan yang dikontrakkan	30.172.019.000	10.086.587.200	33,43	
	Jumlah	30.347.019.000	10.147.799.250	33,44	

Selong, 2 Januari 2024

Kepala Dinas Perdagangan
Kabupaten Lombok Timur



MAHSAU.Pd., MM

NIP. 196912311992031126

**TARGET KINERJA /PERJANJIAN KINERJA (PK) DATA HARGA RATA - RATA BARANG KEBUTUHAN POKOK
DINAS PERDAGANGAN
KABUPATEN LOMBOK TIMUR
TAHUN 2019 s/d 2023**

No.	Jenis Komoditi	Satuan	Harga Rata - Rata / Tahun (Rp.)										
			2018	2019	% 2018/2019	2020	% 2019/2020	2021	% 2020/2021	2022	% 2021/2022	2023	% 2022/2023
1	2	3	11	13	14		15						
I.	BARANG KEBUTUHAN POKOK												
1	HASIL PERTANIAN												
a	BERAS												
	- Medium (II)	kg	9.583	9.360	(2,33)	9.700	3,63	9.300	(4,12)	9.000,00	(3,23)	10.261,00	14,01
b	KEDELAI (Bahan Baku Tahu & Tempe)	kg	11.156	10.736	(3,77)	11.000	2,46	13.300	20,91	16.100,00	21,05	17.954,00	11,52
c	CABE MERAH												
	- Kecil	kg	34.705	30.008	(13,54)	26.000	(13,36)	51.300	97,31	46.300,00	(9,75)	49.409,00	6,71
d	BAWANG												
	- Merah	kg	21.213	24.491	15,45	30.700	25,35	24.900	(18,89)	31.400,00	26,10	30.746,00	(2,08)
2	HASIL INDUSTRI												
a	GULA												
	- Gula Pasir	kg	11.684	12.150	3,99	14.500	19,34	13.200	(8,97)	14.200,00	7,58	14.775,00	4,05
b	MINYAK GORENG												
	- Curah	kg	11.420	10.707	(6,24)	12.600	17,68	14.800	17,46	17.100,00	15,54	15.108,00	(11,65)
3	HASIL PETERNAKAN DAN PERIKANAN												
a	DAGING SAPI												
	- Kelas I (paha belakang)	kg	113.535	119.681	5,41	122.300	2,19	118.500	(3,11)	124.000,00	4,64	121.447,00	(2,06)
b	DAGING AYAM RAS												
	- Ayam Ras Putih (Broiler)	kg	42.290	40.255	(4,81)	36.200	(10,07)	36.000	(0,55)	38.800,00	7,78	36.978,00	(4,70)
c	TELUR AYAM RAS	butir	1.526	1.505	(1,38)	1.600	6,31	1.600	-	1.800,00	12,50	1.907,00	5,94
					(7,21)		53,54		100,04		82,22		21,75
	Rata-rata prosentase				(0,80)		5,95		11,12		9,14		2,42

Selong, Januari 2024

Kepala Dinas Perdagangan
Kabupaten Lombok Timur





PEMERINTAH KABUPATEN LOMBOK TIMUR
DINAS PERDAGANGAN
 Jalan Prof. M. Yamin No. 57 SELONG 83612
 email : perindag.lotim@gmail.com

DATA PERKEMBANGAN HARGA RATA - RATA BARANG KEBUTUHAN POKOK DAN BARANG PENTING
DI KABUPATEN LOMBOK TIMUR
TAHUN 2023

No.	Jenis Komoditi	Satuan	Harga Rata - Rata / Bulan (Rp.)												Harga Rata - rata Per Th. (Rp.)	Standar Deviasi	KV Hrg (%)
			Januari	Februari	Maret	April	Mei	Juni	Juli	Agustus	September	Oktober	Nopember	Desember			
1	2	3	4	5	6	7	8	9	10	11	12	13	14	15	16	17	18
I.	BARANG KEBUTUHAN POKOK																
1	HASIL PERTANIAN																
a	BERAS																
	- Super	kg	11.520	12.080	11.216	11.163	11.050	11.175	11.100	12.200	11.700	13.600	14.400	14.500	12.142	1.293,44	10,65
	- Medium I	kg	10.400	11.075	10.295	10.219	10.133	10.000	10.000	11.300	10.950	12.467	12.117	13.179	11.011	1.064,36	9,67
	- Medium II	kg	9.320	10.055	9.431	9.586	9.200	9.900	9.200	10.500	10.033	11.700	11.925	12.281	10.261	1.107,16	10,79
	- Ketan Putih	kg	14.760	14.515	14.203	14.421	14.133	14.350	14.000	14.800	14.733	14.467	14.467	15.642	14.541	426,33	2,93
	- Ketan Hitam	kg	25.020	26.005	26.641	27.748	26.650	26.350	26.900	28.100	28.083	31.300	31.300	28.725	27.735	1.954,18	7,05
	KEDELAI																
	- Lokal	kg	18.120	18.380	18.196	18.919	18.867	19.450	18.300	17.600	17.883	16.800	15.450	17.488	17.954	1.059,14	5,90
	- Impor	kg	17.140	17.460	17.592	17.758	17.033	16.625	15.600	16.500	16.100	16.233	15.308	16.952	16.692	776,42	4,65
	- Kacang kedelai hitam	kg	46.380	50.170	51.914	49.243	48.067	44.125	45.200	45.800	46.467	50.067	50.067	40.617	47.343	3.192,65	6,74
	CABE																
	- Kecil	kg	65.360	65.390	79.498	48.880	40.317	37.925	33.200	32.200	36.217	34.433	54.108	65.377	49.409	16.136,52	32,66
	- Besar Merah	kg	32.780	33.695	33.499	28.940	26.800	27.550	24.100	30.300	27.533	24.033	39.258	53.290	31.815	8.068,87	25,36
	- Besar Hijau	kg	16.540	16.910	15.982	13.856	13.850	14.825	14.700	14.200	13.417	16.467	16.467	21.642	15.738	2.231,21	14,18
	BAWANG																
	- Bawang Merah	kg	34.380	36.145	35.429	35.586	38.133	35.600	30.000	26.700	28.200	23.167	21.292	24.323	30.746	5.856,92	19,05
	- Bawang Putih tangkai	kg	46.280	51.470	57.334	56.967	55.850	55.825	49.400	48.200	46.683	44.800	35.200	46.425	49.536	6.448,08	13,02
	- Bawang Putih Impor	kg	25.580	27.170	30.274	30.475	33.567	34.925	38.500	39.500	37.817	35.333	32.533	34.508	33.349	4.359,52	13,07
	SAYUR MAYUR																
	- Kentang	kg	16.980	17.445	17.269	17.254	16.817	18.025	16.400	19.600	17.883	16.933	16.933	16.833	17.364	840,07	4,84
	- Wortel	kg	14.280	14.370	14.234	13.367	13.250	13.450	12.900	16.000	14.850	13.300	13.300	12.825	13.844	931,10	6,73
	- Kool	kg	10.420	9.880	9.276	8.915	9.350	9.350	8.000	7.700	7.500	6.400	6.400	7.950	8.428	1.305,98	15,49
	- Tomat	kg	4.060	5.215	10.023	9.505	8.300	7.050	2.900	4.500	4.533	2.533	2.533	9.033	5.849	2.799,56	47,87
	- Buncis	kg	10.640	10.460	9.952	9.250	9.850	10.775	10.200	9.000	8.950	12.067	12.067	11.942	10.429	1.130,21	10,84
	- Kemiri (Tanpa Kulit)	kg	41.860	44.390	47.678	49.036	51.433	51.650	53.200	55.500	55.250	55.233	55.233	48.333	50.733	4.552,60	8,97
	- Asam (Tanpa Biji)	kg	25.100	25.400	25.702	27.704	28.100	29.125	27.000	24.600	25.117	22.333	22.333	23.183	25.476	2.207,41	8,66
	- Kangkung	ikat	1.440	1.385	1.397	1.559	1.517	1.350	1.300	1.400	1.400	1.400	1.400	1.350	1.408	70,74	5,02
	- Kelapa (tanpa Kulit)	butir	6.100	6.025	5.985	6.417	6.633	6.375	6.500	6.300	6.433	6.500	6.500	6.200	6.331	209,27	3,31
	UBI																
	- Jalar	kg	5.080	5.095	5.139	5.328	5.100	5.350	5.104	4.917	4.886	4.601	4.601	5.000	5.017	237,36	4,73
	- Kayu	kg	4.720	4.755	4.771	4.974	4.900	5.075	4.888	4.715	4.686	4.296	4.824	5.056	4.805	207,40	4,32
	JAGUNG (Pipilan)	kg	6.480	6.620	6.844	6.689	6.833	6.625	6.900	7.183	7.231	6.967	6.967	7.242	6.882	251,13	3,65
	KACANG-KACANGAN :																
	- Kacang Tanah	kg	29.500	30.650	32.070	32.714	32.117	32.500	32.124	32.087	32.081	30.075	27.769	28.442	31.011	1.689,69	5,45
	- Kacang Hijau	kg	23.540	24.760	25.472	25.394	26.150	26.300	25.448	26.141	26.257	27.949	24.237	25.334	25.582	1.127,79	4,41
	- Kacang Merah/Buncis Kering	kg	26.300	26.550	29.990	29.078	28.250	26.475	26.736	26.439	26.390	23.912	23.912	24.428	26.538	1.899,15	7,16
	- Kacang Tolo/Pramuka	kg	24.240	26.460	29.392	28.438	26.700	26.425	25.920	24.687	24.481	23.540	23.540	22.785	25.551	2.033,50	7,96
	HASIL INDUSTRI																
2	GULA																
a	- Gula Pasir	kg	14.220	14.167	14.236	14.367	14.400	14.525	14.580	14.530	14.522	14.993	15.748	17.012	14.775	825,72	5,59
	- Gula Aren (Palm Zucker)	kg	26.040	27.867	28.562	28.112	29.350	28.100	28.732	29.039	29.090	27.911	27.911	25.203	27.993	1.230,78	4,40
	- Gula Merah (Gula Kelapa / Gula Jawa)	kg	17.060	17.333	17.693	17.939	18.033	17.400	17.520	18.270	18.395	17.740	17.740	18.185	17.776	405,88	2,28

No.	Jenis Komoditi	Satuan	Harga Rata - Rata / Bulan (Rp.)												Harga Rata - rata Per Th. (Rp.)	Standar Deviasi	KV Hrg (%)
			Januari	Februari	Maret	April	Mei	Juni	Juli	Agustus	September	Oktober	Nopember	Desember			
1	2	3	4	5	6	7	8	9	10	11	12	13	14	15	16	17	18
	MINYAK GORENG																
	- Kemasan Premium	L	19.480	19.967	20.269	19.934	20.267	20.375	20.380	19.613	19.486	20.027	18.507	18.927	19.769	592,53	3,00
b	- Kemasan Sederhana	L	17.740	18.133	17.767	17.533	17.483	17.450	17.252	17.392	17.415	16.851	15.463	16.316	17.233	721,96	4,19
	- Curah	kg	15.160	15.200	15.198	15.040	15.117	15.400	15.156	14.909	14.868	15.185	15.046	15.012	15.108	143,85	0,95
	TEPUNG TERIGU																
	- Segi Tiga Biru (Protein Sedang)	kg	12.940	12.733	12.717	12.703	12.900	13.375	13.160	13.327	13.354	12.720	12.930	12.933	12.983	258,60	1,99
	SUSU																
	- Bendera Putih (Kental manis) 370g	kaleng	12.100	11.967	12.020	12.044	12.100	12.200	12.180	12.247	12.258	12.327	12.082	12.370	12.158	126,07	1,04
	- Indomilk Putih (Kental manis) 375g	kaleng	12.060	12.067	12.033	12.167	12.183	12.225	12.184	12.247	12.258	12.461	12.490	12.473	12.237	160,48	1,31
	GARAM BERYODIUM																
	- Halus	kg	10.260	10.767	10.768	10.814	11.217	12.775	12.804	11.551	11.342	10.935	13.984	11.796	11.584	1.087,40	9,39
d	- Kasar	kg	6.780	6.667	6.899	7.640	9.683	10.025	9.904	9.234	9.122	9.001	9.750	6.863	8.464	1.372,66	16,22
	HASIL PETERNAKAN DAN PERIKANAN																
	DAGING SAPI																
	- Paha Belakang	kg	123.480	119.833	122.649	123.210	122.250	121.875	120.924	120.487	120.415	122.008	120.502	119.726	121.447	1.298,57	1,07
e	- Tetelan	kg	86.440	89.167	89.357	90.951	90.367	93.025	92.032	91.972	91.962	87.377	81.844	89.736	89.519	3.111,97	3,48
	DAGING AYAM RAS																
	- Utuh	kg	38.000	36.367	34.955	36.611	37.783	38.525	36.628	36.388	36.348	37.776	37.944	36.411	36.978	1.020,08	2,76
	- Bagian Dada	kg	43.500	39.767	38.580	42.016	43.383	43.625	42.680	42.013	41.902	44.460	44.865	41.716	42.376	1.824,28	4,31
3	TELUR AYAM RAS	butir	2.080	2.067	2.034	2.027	2.067	2.050	2.044	2.007	2.001	1.348	1.348	1.812	1.907	270,28	14,17
a	IKAN SEGAR																
	- Bandeng	kg	35.780	36.400	36.809	35.602	35.783	36.675	36.708	39.251	39.675	33.069	34.517	33.879	36.179	1.930,68	5,34
	- Kembung	kg	39.340	39.200	36.027	36.625	37.583	39.475	37.556	40.176	40.613	34.185	34.796	30.249	37.152	3.005,93	8,09
b	- Tongkol	kg	30.600	29.433	29.165	29.833	31.433	31.550	32.028	32.071	32.079	25.576	28.894	29.449	30.176	1.890,52	6,26
	- Tuna	kg	59.500	63.533	59.165	58.313	62.133	54.500	56.804	59.884	60.397	43.935	44.734	51.108	56.167	6.434,28	11,46
	- Cakalang	kg	42.000	45.733	39.740	41.968	46.283	49.900	49.980	52.997	53.499	46.393	49.098	52.775	47.531	4.625,80	9,73

Sumber Data : Dinas Perdagangan Kabupaten Lombok Timur Tahun 2023

Selong, 22 Januari 2024

Kepala Dinas Perdagangan
Kabupaten Lombok Timur



MARSI M, Pd., MM
NIP. 196912311992031126



PEMERINTAH KABUPATEN LOMBOK TIMUR
DINAS PERDAGANGAN

Jalan Prof. M. Yamin No. 57 SELONG 83612
email : perindag.lotim@gmail.com

DATA POTENSI ALAT UTTP
KABUPATEN LOMBOK TIMUR
TAHUN 2023

No.	Kecamatan	Lokasi	Jenis UTTP											Jumlah UTTP	
			SPBU/N	SPBU/N (NOZLE)	TJ	AMP	Neraca (n)	Senitisimal (cb)	Dacin Logam (dl)	Timbangan Meja (tm)	Timbangan Pegas (tp)	Timbangan Elektronik (te)	Timbangan Bobot Ingsut (tbi)		
1	2	3					4	5	6	7	8	9	1	12	
1	Keruak	1 - Tanjung Luar	1	2											2
		2 - Keruak													-
		3 - Pijot													-
		4 - Selebung Ketangga						6	53	45	63				167
		5 - Sepit						15	70	20	6				111
		6 - Batu Putik													-
		7 - Senyur													-
		8 - Ketapang Raya													-
		9 - Pijot Utara													-
		10 - Ketangga Jeraing													-
		11 - Mandane Raya							2	10	15	3			30
		12 - Setungkep Lingsar													-
		13 - Danerase													-
		14 - Montong Balae													-
		15 - Pulau Maringkik													-
		Jumlah 1	1	2	-	-	-	23	133	80	72	-	-	310	
2	Jerowaru	1 - Sukaraja							30	1	1			32	
		2 - Batu Nampar												-	
		3 - Pemongkong												-	
		4 - Desa Jerowaru	1	5					79	3				87	
		5 - Sekaroh												-	
		6 - Wakan						1	57	3	1			62	
		7 - Ekas Buana												-	
		8 - Kwang Rundung												-	
		9 - Batu Nampar Selatan												-	
		10 - Pene												-	
		11 - Sukadamai						3	26	1	1			31	
		12 - Sepapan							43	2	4			49	
		13 - Serewe												-	
		14 - Peremes												-	
		Jumlah 2	1	5	-	-	-	4	235	10	7	-	-	261	
3	Sakra	1 - Sakra												-	
		2 - Suwangi												-	
		3 - Kabar						3	23	15	6			47	
		4 - Rumbuk							63	36	2			101	
		5 - Keselet						1	20	28	3			52	
		6 - Sakra Selatan												-	
		7 - Rumbuk Timur												-	
		8 - Suangi Timur												-	
		9 - Moyot	1	9					5	282	83		1		380

No.	Kecamatan	Lokasi	Jenis UTTP											Jumlah UTTP
			SPBU/N	SPBU/N (NOZLE)	TJ	AMP	Neraca (n)	Senitisimal (cb)	Dacin Logam (dl)	Timbangan Meja (tm)	Timbangan Pegas (tp)	Timbangan Elektronik (te)	Timbangan Bobot Ingsut (tbi)	
1	2	3					4	5	6	7	8	9	1	12
		10 - Songak						8	12	15	4			39
		11 - Presak						1	10	21	5			37
		12 - Kuang Baru												-
		Jumlah 3	1	9	-	-	-	18	410	198	20	1	-	656
4	Sakra Barat	1 - Rensing												-
		2 - Sukarara												-
		3 - Gunung Rajak	1	15				5	16	12	6			54
		4 - Bungtiang												-
		5 - Pengkelak Mas												-
		6 - Borok Toyang												-
		7 - Pejaring						1	7	10	3			21
		8 - Gunung Rajak Selatan												-
		9 - Mengkuru												-
		10 - Rensing Timur												-
		11 - Pematung												-
		12 - Jero Gunung												-
		13 - Boyemare												-
		14 - Gadung Mas												-
		15 - Tanak Kaken						2	8	5	8			23
		16 - Rensing Bat												-
		17 - Kembang Are Sampe												-
		18 - Gerisak Semanggleng												-
		Jumlah 4	1	15	-	-	-	8	31	27	17	-	-	98
5	Sakra Timur	1 - Lepak												-
		2 - Lepak												-
		3 - Gelanggang												-
		4 - Surabaya												-
		5 - Gereneng												-
		6 - Montong Tangi												-
		7 - Lepak Timur												-
		8 - Surabaya Utara												-
		9 - Gereneng Timur												-
		10 - Lenting												-
		Jumlah 5	-	-	-	-	-	-	-	-	-	-	-	-
6	Sikur	1 - Sikur			1									1
		2 - Semaya												-
		3 - Montong Baan												-
		4 - Loyok												-
		5 - Kotaraja												-
		6 - Tete Batu												-
		7 - Kembang Kuning												-
		8 - Montong Baan selatan												-
		9 - Gelora							7	5				12
		10 - Darma Sari												-
		11 - Tetebatu Selatan							12	9	5			26
		12 - Jeruk Manis												-
		13 - Sikur Selatan						3	7	4				14
		14 - Sikur Barat						2	3	5	6			16
		Jumlah 6	-	-	1	-	-	5	29	23	11	-	-	69
7	Terara	1 - Rarang	1	14				3	12	33	16			78
		2 - Terara												-
		3 - Jenggik												-
		4 - Suradadi						2	10	29	58	34		133

No.	Kecamatan	Lokasi	Jenis UTTP											Jumlah UTTP
			SPBU/N	SPBU/N (NOZLE)	TJ	AMP	Neraca (n)	Senitisimal (cb)	Dacin Logam (dl)	Timbangan Meja (tm)	Timbangan Pegas (tp)	Timbangan Elektronik (te)	Timbangan Bobot Ingsut (tbi)	
1	2	3	4	5	6	7	8	9	1	12				
		9 - Pohgading Timur					3	14	6	8				31
		10 - Pringgabaya Utara												-
		11 - Tanak Gadang												-
		12 - Anggaraksa												-
		13 - Gunung Malang												-
		14 - Seruni Mumbul												-
		15 - Telaga Waru												-
		Jumlah 15	3	18	12	-	7	28	67	271	94	2	-	499
16	Suela	1 - Suela												-
		2 - Suntalangu												-
		3 - Ketangga					2	5	3	1				11
		4 - Selaparang												-
		5 - Perigi												-
		6 - Sapit												-
		7 - Mekar Sari					6	27	14	23				70
		8 - Puncak Jeringo												-
		Jumlah 16					-	8	32	17	24	-	-	81
17	Aikmel	1 - Aikmel						3	66	9				78
		2 - Kalijaga					3	48	136	17	2			206
		3 - Aikmel Utara						11	7					18
		4 - Kembang Kerang					6	8	10	1	1			26
		5 - Kalijaga Selatan						21	22	2				45
		6 - Kalijaga Timur					4	41	80	24				149
		7 - Kembang Kerang Daya												-
		8 - Aikmel Barat												-
		9 - Toya						11	7					18
		10 - Kalijaga Tengah						12	4	6				22
		11 - Santri Bagik Nyaka												-
		12 - Aik Prapa												-
		13 - Keroya					2	7	16					25
		14 - Aikmel Timur												-
		Jumlah 17	-	-	-	-	-	15	162	348	59	3	-	587
18	Lenek	1 - Lenek	1	7										7
		2 - Lenek Daya												-
		3 - Lenek Lauk												-
		4 - Lenek Baru					11	33	33	24				101
		5 - Lenek Pesiraman												-
		6 - Lenek Ramban Biak												-
		7 - Lenek Kali Bambang												-
		8 - Kalijaga Baru					1	8	9	6				24
		9 - Lenek Duren												-
		10 - Sukarema					5	19	38	16				78
		Jumlah 18	1	7	-	-	-	17	60	80	46	-	-	210
19	Semalun	1 - Ktr. Desa Semalun Lawang												-
		2 - Ktr. Desa Semalun Bumbung												-
		3 - Sajang												-
		4 - Bilok Pitung												-
		5 - Semalun												-
		6 - Semalun Timba Gading												-
		Jumlah 19	-	-	-	-	-	-	-	-	-	-	-	-
20	Wanasaba	1 - Karang Baru					1	9	6	4				20
		2 - Mamben Daya						25	60	5				90
		3 - Wanasaba					6	45	54	9				114

No.	Kecamatan	Lokasi	Jenis UTTP										Jumlah UTTP	
			SPBU/N	SPBU/N (NOZLE)	TJ	AMP	Neraca (n)	Senitisimal (cb)	Dacin Logam (dl)	Timbangan Meja (tm)	Timbangan Pegas (tp)	Timbangan Elektronik (te)		Timbangan Bobot Ingsut (tbi)
1	2	3					4	5	6	7	8	9	1	12
		4 - Mamben Lauk							5	7		4		16
		5 - Bebidas							7	5		5		17
		6 - Tembeng Putik						8	9	33		5		55
		7 - Wanasaba Lauk												-
		8 - Mamben Selatan	1	6										6
		9 - Berita Jeneng												-
		10 - Bandok						2	13	15		13		43
		11 - Wanasaba Daya												-
		12 - Otak Rarangan												-
		13 - Jineng												-
		14 - Karang Baru Timur												-
		Jumlah 20	1	6	-	-	-	17	113	180	45	-	-	361
21	Sambelia	1 - Sambelia												-
		2 - Belanting												-
		3 - Obel - Obel												-
		4 - Sugian												-
		5 - Labuhan Pandan							6	5		2		13
		6 - Dara Kunci												-
		7 - Bagek Manis												-
		8 - Dadap												-
		9 - Madayin												-
		10 - Padak Guar												-
		11 - Senanggalih												-
		Jumlah 21						-	-	6	5	2	-	13
		Jumlah Total	17	147	13		22	398	2.480	3.419	1.160	38	-	7.677

**DATA POTENSI ALAT UTTP KEMETROLOGIAN
KABUPATEN LOMBOK TIMUR
TAHUN 2023**

No.	Lokasi	Jenis UTTP											Jumlah UTTP
		SPBU/N	SPBU/N (NOZLE)	TJ	AMP	Neraca (n)	Senitisimal (cb)	Dacin Logam (dl)	Timbangan Meja (tm)	Timbangan Pegas (tp)	Timbangan Elektronik (te)	Timbangan Bobot Ingsut (tbi)	
1	3	4	5	6	7	8	9	1	12				
1	Pasar Umum Masbagik					3	5	1	435	4			448
2	Pasar Umum Aikmel						4	8	480	20			512
3	Pasar Umum Tanjung Luar					1	1	4	46	2			54
4	Pasar Umum Pancor						13	9	125	5			152
5	Pasar Umum Tanjung						5	8	184	3	2		202
6	Pasar Umum Kotaraja					5	2	3	158	11	7		186
7	Pasar Umum Montong Godek								72	2			74
8	Pasar Umum Paok Motong						1	1	83				85
9	Pasar Umum Terara					4			16	2			22
10	Pasar Umum Rarang								106	2			108
11	Pasar Umum Suralaga						11	82	154	6			253
12	Pasar Umum Wanasaba					1	5	15	45	11			77
13	Pasar Umum Apitaik					1	7	3	194	4			209
14	Pasar Umum Pringgabaya					11	17	23	115	2			168
15	Pasar Umum Suela						10	44	45	5			104
16	Pasar Umum Sakra					5	15		90	10			120
17	Pasar Umum Lendang Nangka						7	25	40	2			74
18	Pasar Umum Pringgasela						7	20	50	2			79
19	Pasar Umum Labuhan Lombok					6	10	10	80		3		109
20	Pasar Umum Pohgading					10	15	15	205				245
21	Pasar Umum Keruak					8	23	45	115	3	5		199
22	Pasar Umum Lepak					1	1	3	55	2			62
23	Pasar Umum Sambalia						10	35	55				100
	Jumlah UTTP Pasar	-	-	-	-	56	169	354	2.948	98	17	-	3.642
	Jumlah UTTP Desa	17	147	13	-	22	398	2.480	3.419	1.160	38	-	7.677
	Total I + II	17	147	13	-	78	567	2.834	6.367	1.258	55	-	11.319

Sumber Data : Dinas Perdagangan Kab. Lombok Timur Tahun 2023





PEMERINTAH KABUPATEN LOMBOK TIMUR
DINAS PERDAGANGAN

Jalan Prof. M. Yamin No. 57 Telp. SELONG 83612
email : perindag.lotim@gmail.com

**REKAP DATA JUMLAH UTTP YANG BERTANDA TERA SAH
DI KABUPATEN LOMBOK TIMUR TAHUN 2023**

No.	Jenis UTTP	Jumlah Potensi UTTP			Jumlah UTTP bertanda tera sah tahun berjalan			Ket.
		Yang wajib tera	Yang wajib tera ulang	total	Yang wajib tera	Yang wajib tera ulang	total	
1	Timbangan Elektronik		68	68		1073	1073	
2	Timbangan Pegas		1258	1258		51	51	
3	Timbangan Meja		6367	6367		1716	1716	
4	Timbangan Sentisimal		567	567		51	51	
5	Pompa Ukur BBM		147	147		139	139	
6	Dacin		2834	2834		180	180	
7	Neraca		78	78		0	0	
	Jumlah			11319			3210	

Sumber Data : Dinas Perdagangan Kab. Lombok Timur Tahun 2023

Ket. - Jumlah Pasar Rakyat di Kabupaten Lombok Timur sebanyak 38 Pasar dengan jumlah Pedagang sebanyak 12.024 orang

Selong, 12 Januari 2024

Kepala Dinas Perdagangan
Kabupaten Lombok Timur





PEMERINTAH KABUPATEN LOMBOK TIMUR
DINAS PERDAGANGAN

Jalan Prof. M. Yamin No. 57 Telp. SELONG 83612

email : perindag.lotim@gmail.com

REKAPITULASI JUMLAH PEDAGANG
PASAR RAKYAT SEKABUPATEN LOMBOK TIMUR TAHUN 2023

NO	NAMA PASAR	TYPE	KELAS	LUAS LAHAN	JUMLAH PEDAGANG TETAP			TOTAL PEDAGANG TETAP	HARI PASARAN	KET
					LAPAK	TOKO	TANAH			
1	2	4	3	3	4	5	6	8	9	10
1	Aikmel	I	A	14.372	1.528	118	35	1.681	RABU	
2	Pancor	I	A	25.000	1.136	180	18	1.334	SABTU	
3	PaokMotong	I	A	17.000	808	39	199	1.046	JUM'AT	
4	Masbagik Baru	II	A	14800	778	171	21	970	SENIN	
5	Tanjung	II	A	9.930	550	33	0	583	MINGGU	
6	Sakra	II	A	8.285	391	46	16	453	KAMIS	
7	Keruak	III	A	9.600	521	68	26	615	KAMIS	
8	Montong Beter	III	A	5.750	378	45	5	428	KAMIS	
9	Kotaraja	III	A	5.750	436	45	20	501	SENIN & RABU	
10	Pringgabaya	III	A	12.000	244	37	134	415	SABTU	
11	Apitaik	III	A	4.883	316	10	17	343	SELASA	
12	Montong Godek	III	A	13.460	254	20	0	274	TIDAK ADA	
13	Labuhan Lombok	III	A	3.052	270	78	0	348	TIDAK ADA	
14	Pohgading	III	A	3.186	345	53	3	401	KAMIS	
15	Rarang	IV	A	5.395	274	1	10	285	SABTU	
16	Tanjung Luar	IV	A	5.940	195	18	17	230	SELASA	
17	Lendang Nangka	IV	A	3.500	136	16	10	162	KAMIS	
18	Sambelia	IV	A	5.000	129	12	7	148	MINGGU	
19	Terara	IV	A	10.560	105	26	0	131	SENIN	
20	Suela	IV	A	6.854	116	20	17	153	RABU	
21	Jineng	IV	A	3.000	59	14	2	75	JUM'AT	
22	Suralaga	IV	A	2.083	47	15	0	62	JUM'AT	
23	Masbagik Lama	IV	A	7.715	12	65	4	81	TIDAK ADA	
24	Korleko	IV	B	3.875	114	0	0	114	RABU	
25	Perian	IV	B	1.908	106	0	0	106	KAMIS	

26	Jor	IV	B	4.415	131	0	0	131	MINGGU
27	Pene	IV	B	5.000	164	0	0	164	SENIN
28	Embung Raje	IV	B	1.702	93	0	0	93	SABTU
29	Peneda Gandor	IV	B	1.500	95	0	0	95	JUM'AT
30	Sajang	IV	B	10.000	78	10	0	88	RABU
31	Pringgasele	IV	B	1.500	102	0	21	123	MINGGU
32	Sukataen	IV	B	1.598	101	2	0	103	SELASA
33	Dasan Lekong	IV	B	798	19	8	0	27	TIDAK ADA
34	Labuhan Haji	IV	B	5.664	129	10	0	139	MINGGU
35	Padamara	IV	B	982	3	0	12	15	MINGGU
36	Serumbung	IV	B	5.162	-	0	0	-	MINGGU
37	Kuliner Kelayu	IV	B		-	7	0	7	TIDAK ADA
38	Sembalun	IV	B		48		52	100	MINGGU
JUMLAH					226.419	10.211	1.167	646	12.024

Sumber Data : Dinas Perdagangan Tahun 2023

Selong, 12 Januari 2024

Kepala Dinas Perdagangan
Kabupaten Lombok Timur



MAH SIM, S. Pd., MM
NIP. 196912311992031126



PEMERINTAH KABUPATEN LOMBOK TIMUR
DINAS PERDAGANGAN

Jalan Prof. M. Yamin No. 57 SELONG 83612

email : perindag.lotim@gmail.com

REKAPITULASI RDKK TAHUN 2023
KABUPATEN LOMBOK TIMUR

No	Provinsi	Kabupaten / Kota	Kecamatan	Jumlah Petani	Total Rencana Tanam	Total Pupuk Urea (Kg)	Total Pupuk Npk (Kg)
1	NUSA TENGGARA BARAT	LOMBOK TIMUR	MONTONG GADING	5.308	6.173	1.384.038	1.544.633
2	NUSA TENGGARA BARAT	LOMBOK TIMUR	PRINGGASELA	6.451	9.728	1.125.890	1.405.853
3	NUSA TENGGARA BARAT	LOMBOK TIMUR	SURALAGA	5.378	4.841	1.099.300	1.438.847
4	NUSA TENGGARA BARAT	LOMBOK TIMUR	KERUAK	4.283	7.481	1.101.598	1.223.166
5	NUSA TENGGARA BARAT	LOMBOK TIMUR	SAKRA	3.787	4.732	785.681	881.211
6	NUSA TENGGARA BARAT	LOMBOK TIMUR	TERARA	6.775	6.973	1.485.621	1.754.056
7	NUSA TENGGARA BARAT	LOMBOK TIMUR	SIKUR	5.921	6.809	1.489.996	1.721.717
8	NUSA TENGGARA BARAT	LOMBOK TIMUR	MASBAGIK	5.883	5.828	1.115.157	1.237.951
9	NUSA TENGGARA BARAT	LOMBOK TIMUR	SUKAMULIA	2.079	2.793	526.450	611.370
10	NUSA TENGGARA BARAT	LOMBOK TIMUR	SELONG	2.893	3.780	588.912	799.688
11	NUSA TENGGARA BARAT	LOMBOK TIMUR	PRINGGABAYA	7.958	18.752	3.911.677	4.670.218
12	NUSA TENGGARA BARAT	LOMBOK TIMUR	AIKMEL	7.173	10.026	1.986.802	2.303.645
13	NUSA TENGGARA BARAT	LOMBOK TIMUR	SAMBELIA	6.580	17.107	3.973.731	5.119.237
14	NUSA TENGGARA BARAT	LOMBOK TIMUR	WANASABA	7.008	10.019	2.297.284	2.823.718
15	NUSA TENGGARA BARAT	LOMBOK TIMUR	SEMBALUN	4.407	6.691	860.888	3.179.322
16	NUSA TENGGARA BARAT	LOMBOK TIMUR	SUELA	6.800	16.286	2.766.816	3.573.489
17	NUSA TENGGARA BARAT	LOMBOK TIMUR	LABUHAN HAJI	5.064	5.444	1.132.119	1.327.531
18	NUSA TENGGARA BARAT	LOMBOK TIMUR	SAKRA TIMUR	6.527	7.902	589.296	655.914
19	NUSA TENGGARA BARAT	LOMBOK TIMUR	SAKRA BARAT	6.235	7.262	1.210.608	1.382.821
20	NUSA TENGGARA BARAT	LOMBOK TIMUR	JEROWARU	12.276	26.058	3.956.118	4.656.383
21	NUSA TENGGARA BARAT	LOMBOK TIMUR	LENEK	3.590	4.104	956.987	1.098.262
JUMLAH				122.376	188.789	34.344.969	43.409.032
							77.754.001
							77.754 Ton

sumber data : 1. Dinas Pertanian Kabupaten Lombok Timur tahun 2023





PEMERINTAH KABUPATEN LOMBOK TIMUR
DINAS PERDAGANGAN

Jalan Prof. M. Yamin No. 57 SELONG 83612
email : perindag.lotim@gmail.com

REKAPITULASI PENYALURAN PUPUK BERSUBSIDI
DI KABUPATEN LOMBOK TIMUR
TAHUN 2023

Dalam Satuan Ton

NO.	JENIS PUPUK	BULAN												JUMLAH (Ton)
		JAN	PEB	MAR	APR	MEI	JUNI	JULI	AGUST	SEP	OKT	NOP	DES	
1	2	3	4	5	6	7	8	9	10	11	12	13	14	15
1	UREA	3.096,38	1.559,38	1.166,19	1.271,96	1.609,43	1.561,48	1.366,50	1.063,44	1.146,51	1.299,30	1.752,87	747,33	17.641
2	NPK PHONSKA	1.381,50	1.059,98	822,16	803,05	1.225,71	1.499,14	1.333,30	1.140,18	1.246,32	1.571,55	2.166,31	1.191,75	15.441
	JUMLAH	4.477,88	2.619,36	1.988,35	2.075,01	2.835,14	3.060,62	2.699,80	2.203,62	2.392,84	2.870,85	3.919,18	1.939,08	33.082

Sumber Data : 1. Dinas Pertanian Kabupaten Lombok Timur tahun 2023
2. Dinas Perdagangan Kabupaten Lombok Timur tahun 2023

